
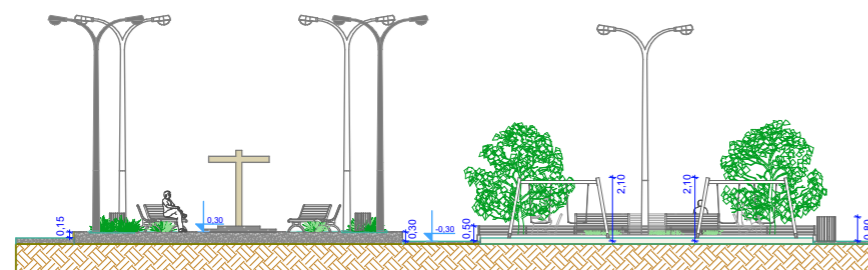


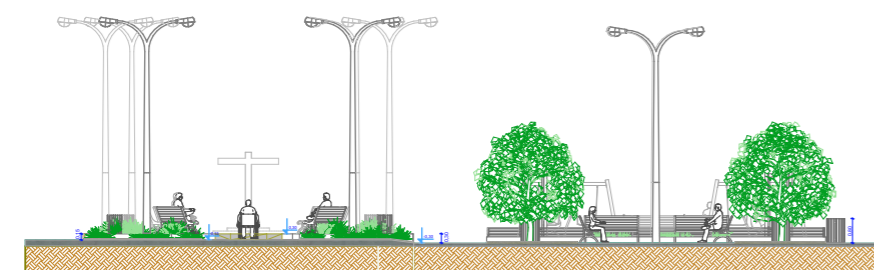
CORTE DD  
esc: 1/225



CORTE CC  
esc: 1/225



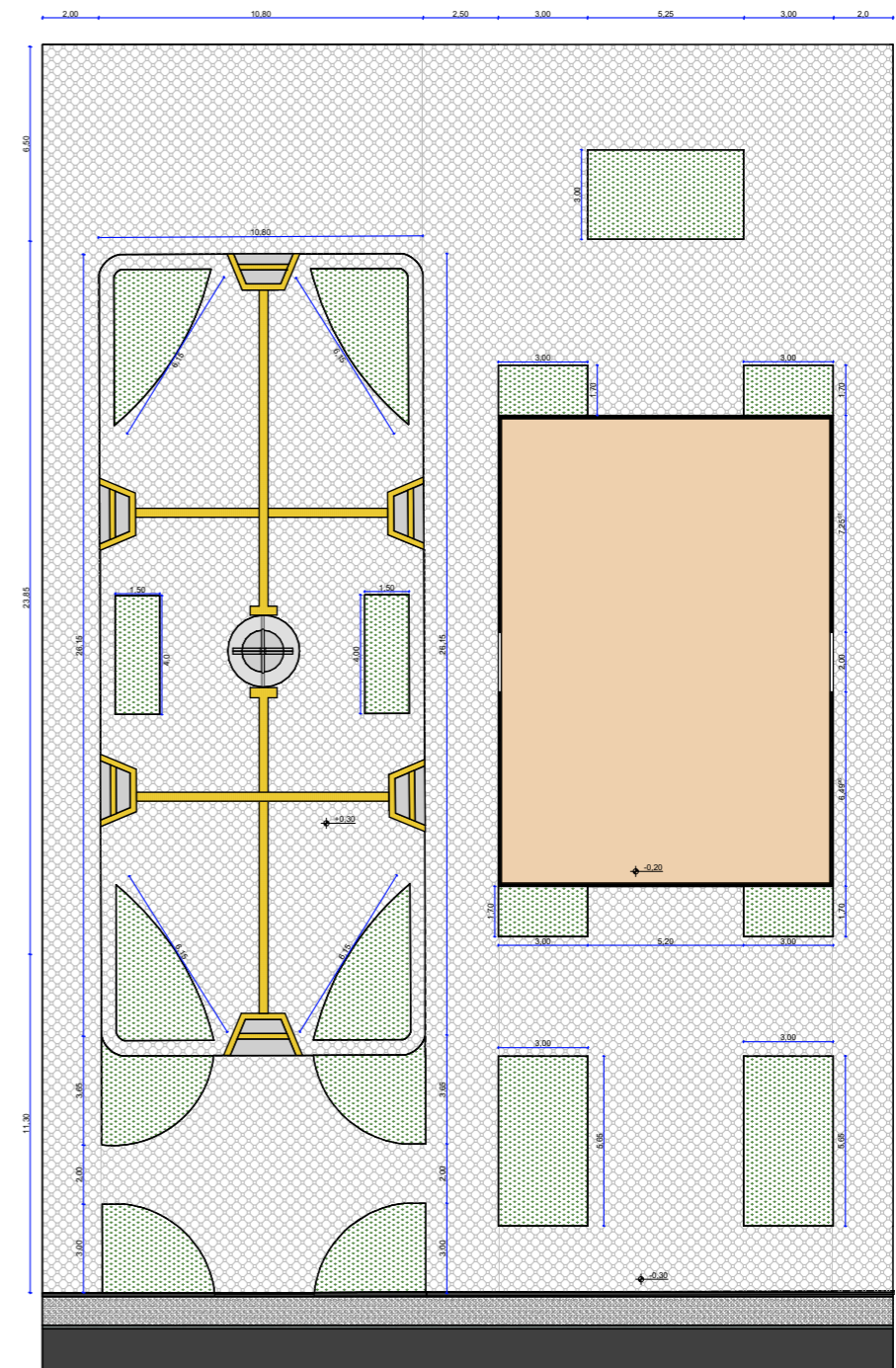
CORTE AA esc: 1/250



CORTE BB esc: 1/250

QUADRO DE ÁREAS

Bloco sextavado	615,96 m <sup>2</sup>
Área de grama	158,91 m <sup>2</sup>
Caixa de areia	171,01 m <sup>2</sup>



PLANTA BAIXA esc: 1/250

PREFEITURA MUNICIPAL  
DE MÃE DO RIO

LOCAL: MUNICÍPIO DE MÃE DO RIO/PA	DATA: ABRIL/2022	ESCALA: 1/250
--------------------------------------	---------------------	------------------

ASSUNTO :  
PROJETO PRAÇA PONTE NOVA

CONTEÚDO:  
PROJETO EXECUTIVO E QUADRO DE ÁREAS

ENG. RESPONSÁVEL:  
JUNIOR SANTANA

REGISTRO:  
CREA - PA 1518445489

PROJETISTA:  
KELVI RAMOS

REGISTRO:  
CAU - PA A266136-5

