



Pará
Governo Municipal de Mãe do Rio

MAPA DE COTAÇÃO DE PREÇOS - preço médio

Pag.: 1

Código	Descrição Proponente	Quant.	VI. unitário	VI. total
033188	ADAPTADOR PLUG T			
	P.R.R.JADAO COMERCIAL & CONSULTORIA EIRELI	116,000	6,560	760,96
	ES MATERIAIS DE CONSTRUÇÃO LTDA - EPP	116,000	5,530	641,48
	CONSTRUTORA ESTRELA EDIFICAÇÕES EIRELI	116,000	5,380	624,08
	Valores médios :		5,823	675,51
049240	ADAPTADOR C/FLANGE SOLDÁVEL 20MM			
	P.R.R.JADAO COMERCIAL & CONSULTORIA EIRELI	80,000	18,030	1.442,40
	ES MATERIAIS DE CONSTRUÇÃO LTDA - EPP	80,000	14,930	1.194,40
	CONSTRUTORA ESTRELA EDIFICAÇÕES EIRELI	80,000	14,780	1.182,40
	Valores médios :		15,913	1.273,07
039478	ADAPTADOR C/ FLANGE 40X1.1/2			
	P.R.R.JADAO COMERCIAL & CONSULTORIA EIRELI	80,000	38,390	3.071,20
	ES MATERIAIS DE CONSTRUÇÃO LTDA - EPP	80,000	31,620	2.529,60
	CONSTRUTORA ESTRELA EDIFICAÇÕES EIRELI	80,000	31,470	2.517,60
	Valores médios :		33,827	2.706,13
102475	ADAPTADOR C/ FLANGE SOLDÁVEL 50X1/2			
	P.R.R.JADAO COMERCIAL & CONSULTORIA EIRELI	70,000	43,550	3.048,50
	ES MATERIAIS DE CONSTRUÇÃO LTDA - EPP	70,000	35,850	2.509,50
	CONSTRUTORA ESTRELA EDIFICAÇÕES EIRELI	70,000	35,700	2.499,00
	Valores médios :		38,367	2.685,67
049243	ADAPTADOR PVC 20MM.			
	P.R.R.JADAO COMERCIAL & CONSULTORIA EIRELI	360,000	1,340	482,40
	ES MATERIAIS DE CONSTRUÇÃO LTDA - EPP	360,000	0,800	288,00
	CONSTRUTORA ESTRELA EDIFICAÇÕES EIRELI	360,000	1,100	396,00
	Valores médios :		1,080	388,80
049246	ADESIVO INSTANTANEO À BASE DE ETIL CIANOACRILATO..			
	P.R.R.JADAO COMERCIAL & CONSULTORIA EIRELI	70,000	14,030	982,10
	CONSTRUTORA ESTRELA EDIFICAÇÕES EIRELI	70,000	11,500	805,00
	Valores médios :		12,765	893,55
049624	ADITIVO PLASTIFICANTE PARA CONCRETO EMBALAGEM DE 1LITRO			
	P.R.R.JADAO COMERCIAL & CONSULTORIA EIRELI	290,000	7,260	2.105,40
	ES MATERIAIS DE CONSTRUÇÃO LTDA - EPP	290,000	6,100	1.769,00
	CONSTRUTORA ESTRELA EDIFICAÇÕES EIRELI	290,000	5,950	1.725,50
	Valores médios :		6,437	1.866,63
001638	AGUA RAZ 900ML			
	P.R.R.JADAO COMERCIAL & CONSULTORIA EIRELI	220,000	7,260	1.597,20
	ES MATERIAIS DE CONSTRUÇÃO LTDA - EPP	220,000	6,100	1.342,00
	CONSTRUTORA ESTRELA EDIFICAÇÕES EIRELI	220,000	5,950	1.309,00
	Valores médios :		6,437	1.416,07
091142	ALICATE UNIVERSAL 80410			
	P.R.R.JADAO COMERCIAL & CONSULTORIA EIRELI	42,000	8,910	374,22
	ES MATERIAIS DE CONSTRUÇÃO LTDA - EPP	42,000	6,150	258,30
	CONSTRUTORA ESTRELA EDIFICAÇÕES EIRELI	42,000	7,300	306,60
	Valores médios :		7,453	313,04
049249	ALISAR DE MADEIRA			
	P.R.R.JADAO COMERCIAL & CONSULTORIA EIRELI	210,000	62,950	13.219,50
	ES MATERIAIS DE CONSTRUÇÃO LTDA - EPP	210,000	51,750	10.867,50

Raphael Klain Salles
Diretor do Setor de Compras e Suprimentos
Inscricao: Nº 02972292

Código	Descrição	Quant.	VI. unitário	VI. total
	CONSTRUTORA ESTRELA EDIFICAÇÕES EIRELI	210,000	51,600	10.836,00
	Valores médios :		55,433	11.641,00
049250	ANCINHO DE FERRO			
	P.R.R.JADAO COMERCIAL & CONSULTORIA EIRELI	55,000	36,300	1.996,50
	ES MATERIAIS DE CONSTRUÇÃO LTDA - EPP	55,000	29,900	1.644,50
	CONSTRUTORA ESTRELA EDIFICAÇÕES EIRELI	55,000	29,750	1.636,25
	Valores médios :		31,983	1.759,08
068628	ANEL DE VEDAÇÃO P/ VASO			
	P.R.R.JADAO COMERCIAL & CONSULTORIA EIRELI	335,000	9,700	3.249,50
	ES MATERIAIS DE CONSTRUÇÃO LTDA - EPP	335,000	8,100	2.713,50
	CONSTRUTORA ESTRELA EDIFICAÇÕES EIRELI	335,000	7,950	2.663,25
	Valores médios :		8,583	2.875,42
033198	APLICADOR PARA SILICONE			
	P.R.R.JADAO COMERCIAL & CONSULTORIA EIRELI	20,000	27,760	555,20
	ES MATERIAIS DE CONSTRUÇÃO LTDA - EPP	20,000	22,900	458,00
	CONSTRUTORA ESTRELA EDIFICAÇÕES EIRELI	20,000	22,750	455,00
	Valores médios :		24,470	489,40
059211	ARAME RECOZIDO 18			
	P.R.R.JADAO COMERCIAL & CONSULTORIA EIRELI	790,000	27,630	21.827,70
	ES MATERIAIS DE CONSTRUÇÃO LTDA - EPP	790,000	22,800	18.012,00
	CONSTRUTORA ESTRELA EDIFICAÇÕES EIRELI	790,000	22,650	17.893,50
	Valores médios :		24,360	19.244,40
498	ARGAMASSA AC3			
	P.R.R.JADAO COMERCIAL & CONSULTORIA EIRELI	305,000	47,400	14.457,00
	ES MATERIAIS DE CONSTRUÇÃO LTDA - EPP	305,000	39,000	11.895,00
	CONSTRUTORA ESTRELA EDIFICAÇÕES EIRELI	305,000	38,850	11.849,25
	Valores médios :		41,750	12.733,75
102476	ARGAMASSA AC2..			
	P.R.R.JADAO COMERCIAL & CONSULTORIA EIRELI	430,000	31,940	13.734,20
	ES MATERIAIS DE CONSTRUÇÃO LTDA - EPP	430,000	26,330	11.321,90
	CONSTRUTORA ESTRELA EDIFICAÇÕES EIRELI	430,000	26,180	11.257,40
	Valores médios :		28,150	12.104,50
033204	ASSENTO SANITARIO SIMPLES			
	P.R.R.JADAO COMERCIAL & CONSULTORIA EIRELI	193,000	50,080	9.665,44
	ES MATERIAIS DE CONSTRUÇÃO LTDA - EPP	193,000	41,200	7.951,60
	CONSTRUTORA ESTRELA EDIFICAÇÕES EIRELI	193,000	41,050	7.922,65
	Valores médios :		44,110	8.513,23
102477	BALANCINHO 40X60			
	P.R.R.JADAO COMERCIAL & CONSULTORIA EIRELI	55,000	77,790	4.278,45
	ES MATERIAIS DE CONSTRUÇÃO LTDA - EPP	55,000	63,910	3.515,05
	CONSTRUTORA ESTRELA EDIFICAÇÕES EIRELI	55,000	63,760	3.506,80
	Valores médios :		68,487	3.766,77
478	BANDEIJA PARA PINTURA GRANDE			
	P.R.R.JADAO COMERCIAL & CONSULTORIA EIRELI	80,000	9,700	776,00
	ES MATERIAIS DE CONSTRUÇÃO LTDA - EPP	80,000	8,100	648,00
	CONSTRUTORA ESTRELA EDIFICAÇÕES EIRELI	80,000	7,950	636,00
	Valores médios :		8,583	686,67
049264	BARRA CHATA 2X1,4			
	P.R.R.JADAO COMERCIAL & CONSULTORIA EIRELI	47,000	103,700	4.873,90
	CONSTRUTORA ESTRELA EDIFICAÇÕES EIRELI	47,000	85,000	3.995,00
	Valores médios :		94,350	4.434,45
049269	BOCAL PAFLON			
	P.R.R.JADAO COMERCIAL & CONSULTORIA EIRELI	1.150,000	6,590	7.578,50
	ES MATERIAIS DE CONSTRUÇÃO LTDA - EPP	1.150,000	5,550	6.382,50
	CONSTRUTORA ESTRELA EDIFICAÇÕES EIRELI	1.150,000	5,400	6.210,00
	Valores médios :		5,847	6.723,67
067732	BOIA PARA CAIXA D'AGUA 3/4			
	P.R.R.JADAO COMERCIAL & CONSULTORIA EIRELI	90,000	22,050	1.984,50

Raphael Klain Salles
 chefe de Setor de Compras e Suprimentos
 Decreto Nº 029/2012

Código	Descrição	Quant.	VI. unitário	VI. total
	ES MATERIAIS DE CONSTRUÇÃO LTDA - EPP	90,000	18,220	1.639,80
	CONSTRUTORA ESTRELA EDIFICAÇÕES EIRELI	90,000	18,070	1.626,30
	Valores médios :		19,447	1.750,20
102479	BOMBA D'ÁGUA DE 1/2 MONOFÁSICO - 127V PALITO			
	P.R.R.JADAO COMERCIAL & CONSULTORIA EIRELI	14,000	1.351,580	18.922,12
	ES MATERIAIS DE CONSTRUÇÃO LTDA - EPP	14,000	1.108,000	15.512,00
	CONSTRUTORA ESTRELA EDIFICAÇÕES EIRELI	14,000	1.107,850	15.509,90
	Valores médios :		1.189,143	16.648,01
091168	BOMBA D' ÁGUA DE 1 CV MONOFÁSICO -127 V PALITO			
	P.R.R.JADAO COMERCIAL & CONSULTORIA EIRELI	12,000	2.387,360	28.648,32
	ES MATERIAIS DE CONSTRUÇÃO LTDA - EPP	12,000	1.957,000	23.484,00
	CONSTRUTORA ESTRELA EDIFICAÇÕES EIRELI	12,000	1.956,850	23.482,20
	Valores médios :		2.100,403	25.204,84
091169	BOMBA D' ÁGUA DE 1 E 1/2 CV MONOFÁSICO - 127 V PALITO			
	P.R.R.JADAO COMERCIAL & CONSULTORIA EIRELI	13,000	2.732,620	35.524,06
	ES MATERIAIS DE CONSTRUÇÃO LTDA - EPP	13,000	2.240,000	29.120,00
	CONSTRUTORA ESTRELA EDIFICAÇÕES EIRELI	13,000	2.239,850	29.118,05
	Valores médios :		2.404,157	31.254,04
091144	BOMBA SUBMERSA PALITO 3/4			
	P.R.R.JADAO COMERCIAL & CONSULTORIA EIRELI	13,000	2.132,380	27.720,94
	ES MATERIAIS DE CONSTRUÇÃO LTDA - EPP	13,000	1.748,000	22.724,00
	CONSTRUTORA ESTRELA EDIFICAÇÕES EIRELI	13,000	1.747,850	22.722,05
	Valores médios :		1.876,077	24.389,00
102480	BOMBA D'ÁGUA SUBMERSA 1/2 CV - MONOFÁSICO 220V			
	P.R.R.JADAO COMERCIAL & CONSULTORIA EIRELI	10,000	2.086,020	20.860,20
	ES MATERIAIS DE CONSTRUÇÃO LTDA - EPP	10,000	1.710,000	17.100,00
	CONSTRUTORA ESTRELA EDIFICAÇÕES EIRELI	10,000	1.709,850	17.098,50
	Valores médios :		1.835,290	18.352,90
049275	BOMBA D'ÁGUA SUBMERSA 2CV MONOFÁSICO 220V			
	P.R.R.JADAO COMERCIAL & CONSULTORIA EIRELI	13,000	3.216,960	41.820,48
	ES MATERIAIS DE CONSTRUÇÃO LTDA - EPP	13,000	2.637,000	34.281,00
	CONSTRUTORA ESTRELA EDIFICAÇÕES EIRELI	13,000	2.636,850	34.279,05
	Valores médios :		2.830,270	36.793,51
049276	BOMBA D'ÁGUA SUBMERSA 3CV MONOFÁSICO 220V			
	P.R.R.JADAO COMERCIAL & CONSULTORIA EIRELI	8,000	4.998,160	39.985,28
	ES MATERIAIS DE CONSTRUÇÃO LTDA - EPP	8,000	4.097,000	32.776,00
	CONSTRUTORA ESTRELA EDIFICAÇÕES EIRELI	8,000	4.096,850	32.774,80
	Valores médios :		4.397,337	35.178,69
049283	BOTINA ELASTICA C/BICO			
	P.R.R.JADAO COMERCIAL & CONSULTORIA EIRELI	55,000	74,910	4.120,05
	ES MATERIAIS DE CONSTRUÇÃO LTDA - EPP	55,000	61,550	3.385,25
	CONSTRUTORA ESTRELA EDIFICAÇÕES EIRELI	55,000	61,400	3.377,00
	Valores médios :		65,953	3.627,43
049284	BRAÇO DE LUMINARIA			
	P.R.R.JADAO COMERCIAL & CONSULTORIA EIRELI	80,000	48,620	3.889,60
	ES MATERIAIS DE CONSTRUÇÃO LTDA - EPP	80,000	40,000	3.200,00
	CONSTRUTORA ESTRELA EDIFICAÇÕES EIRELI	80,000	39,850	3.188,00
	Valores médios :		42,823	3.425,87
091211	BROCA P/CONCRETO 5MM			
	P.R.R.JADAO COMERCIAL & CONSULTORIA EIRELI	45,000	48,620	2.187,90
	ES MATERIAIS DE CONSTRUÇÃO LTDA - EPP	45,000	40,000	1.800,00
	CONSTRUTORA ESTRELA EDIFICAÇÕES EIRELI	45,000	39,850	1.793,25
	Valores médios :		42,823	1.927,05
091212	BROCA P/ CONCRETO 8MM			
	P.R.R.JADAO COMERCIAL & CONSULTORIA EIRELI	45,000	12,750	573,75
	ES MATERIAIS DE CONSTRUÇÃO LTDA - EPP	45,000	10,600	477,00
	CONSTRUTORA ESTRELA EDIFICAÇÕES EIRELI	45,000	10,450	470,25
	Valores médios :		11,267	507,00
091213	BROCA P/ CONCRETO 10MM			

Raphael Klain Salles
 chefe do Setor de Compras e Suprimentos
 Decreto Nº 028/2022

Código	Descrição	Quant.	VI. unitário	VI. total
	P.R.R.JADAO COMERCIAL & CONSULTORIA EIRELI	45,000	17,750	798,75
	ES MATERIAIS DE CONSTRUÇÃO LTDA - EPP	45,000	14,700	661,50
	CONSTRUTORA ESTRELA EDIFICAÇÕES EIRELI	45,000	14,550	654,75
	Valores médios :		15,667	705,00
034520	BUCHA COM ANEL N6			
	P.R.R.JADAO COMERCIAL & CONSULTORIA EIRELI	160,000	0,980	156,80
	ES MATERIAIS DE CONSTRUÇÃO LTDA - EPP	160,000	0,250	40,00
	CONSTRUTORA ESTRELA EDIFICAÇÕES EIRELI	160,000	0,800	128,00
	Valores médios :		0,677	108,27
091170	BUCHA DE REDUÇÃO 3/4X1/2			
	P.R.R.JADAO COMERCIAL & CONSULTORIA EIRELI	170,000	2,870	487,90
	ES MATERIAIS DE CONSTRUÇÃO LTDA - EPP	170,000	2,500	425,00
	CONSTRUTORA ESTRELA EDIFICAÇÕES EIRELI	170,000	2,350	399,50
	Valores médios :		2,573	437,47
033220	BUCHA RED ROSC 2/1X1/2			
	P.R.R.JADAO COMERCIAL & CONSULTORIA EIRELI	100,000	24,030	2.403,00
	CONSTRUTORA ESTRELA EDIFICAÇÕES EIRELI	100,000	19,700	1.970,00
	Valores médios :		21,865	2.186,50
034522	BUCHA PARA CONCRETO 10			
	P.R.R.JADAO COMERCIAL & CONSULTORIA EIRELI	130,000	1,040	135,20
	ES MATERIAIS DE CONSTRUÇÃO LTDA - EPP	130,000	1,000	130,00
	CONSTRUTORA ESTRELA EDIFICAÇÕES EIRELI	130,000	0,850	110,50
	Valores médios :		0,963	125,23
034527	BUCHA PARA CONCRETO 8			
	P.R.R.JADAO COMERCIAL & CONSULTORIA EIRELI	130,000	0,073	9,49
	ES MATERIAIS DE CONSTRUÇÃO LTDA - EPP	130,000	0,750	97,50
	CONSTRUTORA ESTRELA EDIFICAÇÕES EIRELI	130,000	0,600	78,00
	Valores médios :		0,474	61,66
034523	BUCHA PARA CONCRETO 12			
	P.R.R.JADAO COMERCIAL & CONSULTORIA EIRELI	130,000	1,340	174,20
	ES MATERIAIS DE CONSTRUÇÃO LTDA - EPP	130,000	1,250	162,50
	CONSTRUTORA ESTRELA EDIFICAÇÕES EIRELI	130,000	1,100	143,00
	Valores médios :		1,230	159,90
102481	CABO PP FLEX 3X1,50MM			
	P.R.R.JADAO COMERCIAL & CONSULTORIA EIRELI	1.600,000	8,850	14.160,00
	ES MATERIAIS DE CONSTRUÇÃO LTDA - EPP	1.600,000	7,400	11.840,00
	CONSTRUTORA ESTRELA EDIFICAÇÕES EIRELI	1.600,000	7,250	11.600,00
	Valores médios :		7,833	12.533,33
102482	CABO PP FLEX 3X2,50MM			
	P.R.R.JADAO COMERCIAL & CONSULTORIA EIRELI	1.600,000	12,750	20.400,00
	ES MATERIAIS DE CONSTRUÇÃO LTDA - EPP	1.600,000	10,600	16.960,00
	CONSTRUTORA ESTRELA EDIFICAÇÕES EIRELI	1.600,000	10,450	16.720,00
	Valores médios :		11,267	18.026,67
049287	CABO BIFLEX			
	P.R.R.JADAO COMERCIAL & CONSULTORIA EIRELI	5.400,000	4,590	24.786,00
	ES MATERIAIS DE CONSTRUÇÃO LTDA - EPP	5.400,000	3,910	21.114,00
	CONSTRUTORA ESTRELA EDIFICAÇÕES EIRELI	5.400,000	3,760	20.304,00
	Valores médios :		4,087	22.068,00
049611	CABO DE COBRE NÚ PARA ATERRAMENTO			
	P.R.R.JADAO COMERCIAL & CONSULTORIA EIRELI	750,000	16,040	12.030,00
	ES MATERIAIS DE CONSTRUÇÃO LTDA - EPP	750,000	13,300	9.975,00
	CONSTRUTORA ESTRELA EDIFICAÇÕES EIRELI	750,000	13,150	9.862,50
	Valores médios :		14,163	10.622,50
091214	CABO EXTENSOR PARA ROLO 3MTS			
	P.R.R.JADAO COMERCIAL & CONSULTORIA EIRELI	40,000	54,530	2.181,20
	ES MATERIAIS DE CONSTRUÇÃO LTDA - EPP	40,000	44,850	1.794,00
	CONSTRUTORA ESTRELA EDIFICAÇÕES EIRELI	40,000	44,700	1.788,00
	Valores médios :		48,027	1.921,07
049290	CABO ELÉTRICO ANTICHAMA 750V - 1,5MM			

Raphael Klain Salles
 chefe do Setor de Compras e Suprimentos
 Decreto Nº 029/2022

Código	Descrição Proponente	Quant.	Vi. unitário	Vi. total
	P.R.R.JADAO COMERCIAL & CONSULTORIA EIRELI	3.900,000	1,790	6.981,00
	ES MATERIAIS DE CONSTRUÇÃO LTDA - EPP	3.900,000	1,620	6.318,00
	CONSTRUTORA ESTRELA EDIFICAÇÕES EIRELI	3.900,000	1,470	5.733,00
	Valores médios :		1,627	6.344,00
049288	CABO ELETRICO ANTICHAMA 750V - 4,00MM			
	P.R.R.JADAO COMERCIAL & CONSULTORIA EIRELI	5.410,000	3,780	20.449,80
	ES MATERIAIS DE CONSTRUÇÃO LTDA - EPP	5.410,000	3,250	17.582,50
	CONSTRUTORA ESTRELA EDIFICAÇÕES EIRELI	5.410,000	3,100	16.771,00
	Valores médios :		3,377	18.267,77
049289	CABO ELETRICO ANTICHAMA 750V - 6,00MM			
	P.R.R.JADAO COMERCIAL & CONSULTORIA EIRELI	7.910,000	5,950	47.064,50
	ES MATERIAIS DE CONSTRUÇÃO LTDA - EPP	7.910,000	5,030	39.787,30
	CONSTRUTORA ESTRELA EDIFICAÇÕES EIRELI	7.910,000	4,880	38.600,80
	Valores médios :		5,287	41.817,53
049291	CABO ELETRICO ANTICHAMA 750V - 10,00MM			
	P.R.R.JADAO COMERCIAL & CONSULTORIA EIRELI	6.410,000	10,740	68.843,40
	ES MATERIAIS DE CONSTRUÇÃO LTDA - EPP	6.410,000	8,950	57.369,50
	CONSTRUTORA ESTRELA EDIFICAÇÕES EIRELI	6.410,000	8,800	56.408,00
	Valores médios :		9,497	60.873,63
049292	CABO ELETRICO ANTICHAMA 750V - 16,00MM			
	P.R.R.JADAO COMERCIAL & CONSULTORIA EIRELI	5.280,000	29,280	154.598,40
	ES MATERIAIS DE CONSTRUÇÃO LTDA - EPP	5.280,000	24,150	127.512,00
	CONSTRUTORA ESTRELA EDIFICAÇÕES EIRELI	5.280,000	24,000	126.720,00
	Valores médios :		25,810	136.276,80
034455	CABO MULTIPLEXADO 3X16			
	P.R.R.JADAO COMERCIAL & CONSULTORIA EIRELI	3.000,000	11,900	35.700,00
	ES MATERIAIS DE CONSTRUÇÃO LTDA - EPP	3.000,000	9,900	29.700,00
	CONSTRUTORA ESTRELA EDIFICAÇÕES EIRELI	3.000,000	9,750	29.250,00
	Valores médios :		10,517	31.550,00
053020	CADEADO 40 MM			
	P.R.R.JADAO COMERCIAL & CONSULTORIA EIRELI	127,000	40,130	5.096,51
	ES MATERIAIS DE CONSTRUÇÃO LTDA - EPP	127,000	33,040	4.196,08
	CONSTRUTORA ESTRELA EDIFICAÇÕES EIRELI	127,000	32,890	4.177,03
	Valores médios :		35,353	4.489,87
049295	CAIBRO DE MADEIRA 7/4 DE 5M			
	P.R.R.JADAO COMERCIAL & CONSULTORIA EIRELI	430,000	78,080	33.574,40
	CONSTRUTORA ESTRELA EDIFICAÇÕES EIRELI	430,000	64,000	27.520,00
	Valores médios :		71,040	30.547,20
036248	CAIXA D'ÁGUA 1.000 LTS			
	P.R.R.JADAO COMERCIAL & CONSULTORIA EIRELI	46,000	559,680	25.745,28
	ES MATERIAIS DE CONSTRUÇÃO LTDA - EPP	46,000	458,900	21.109,40
	CONSTRUTORA ESTRELA EDIFICAÇÕES EIRELI	46,000	458,750	21.102,50
	Valores médios :		492,443	22.652,39
036247	CAIXA D'ÁGUA 2.000 LTS			
	P.R.R.JADAO COMERCIAL & CONSULTORIA EIRELI	19,000	1.780,160	33.823,04
	ES MATERIAIS DE CONSTRUÇÃO LTDA - EPP	19,000	1.459,300	27.726,70
	CONSTRUTORA ESTRELA EDIFICAÇÕES EIRELI	19,000	1.459,150	27.723,85
	Valores médios :		1.566,203	29.757,86
036246	CAIXA D'ÁGUA 3.000 LTS			
	P.R.R.JADAO COMERCIAL & CONSULTORIA EIRELI	20,000	3.042,860	60.857,20
	ES MATERIAIS DE CONSTRUÇÃO LTDA - EPP	20,000	2.494,300	49.886,00
	CONSTRUTORA ESTRELA EDIFICAÇÕES EIRELI	20,000	2.494,150	49.883,00
	Valores médios :		2.677,103	53.542,07
036245	CAIXA D'ÁGUA 5.000 LTS			
	P.R.R.JADAO COMERCIAL & CONSULTORIA EIRELI	14,000	5.281,200	73.936,80
	ES MATERIAIS DE CONSTRUÇÃO LTDA - EPP	14,000	4.329,000	60.606,00
	CONSTRUTORA ESTRELA EDIFICAÇÕES EIRELI	14,000	4.328,850	60.603,90
	Valores médios :		4.646,350	65.048,90
001586	CAIXA DE DESCARGA 6L			

Raphael Klain Sales
 chefe do Setor de Compras e Suprimentos
 Decreto Nº 029/2022

Código	Descrição Proponente	Quant.	Vi. unitário	Vi. total
	P.R.R.JADAO COMERCIAL & CONSULTORIA EIRELI	132,000	31,450	4.151,40
	CONSTRUTORA ESTRELA EDIFICAÇÕES EIRELI	132,000	25,780	3.402,96
	Valores médios :		28,615	3.777,18
049298	CAIXA DE DESCARGA 9L			
	P.R.R.JADAO COMERCIAL & CONSULTORIA EIRELI	215,000	62,820	13.506,30
	ES MATERIAIS DE CONSTRUÇÃO LTDA - EPP	215,000	51,640	11.102,60
	CONSTRUTORA ESTRELA EDIFICAÇÕES EIRELI	215,000	51,490	11.070,35
	Valores médios :		55,317	11.893,08
049300	CAIXA DE FORÇA C/4 ENTRADAS			
	P.R.R.JADAO COMERCIAL & CONSULTORIA EIRELI	37,000	73,200	2.708,40
	CONSTRUTORA ESTRELA EDIFICAÇÕES EIRELI	37,000	60,000	2.220,00
	Valores médios :		66,600	2.464,20
049301	CAIXA DE PASSAGEM 2x4			
	P.R.R.JADAO COMERCIAL & CONSULTORIA EIRELI	275,000	1,950	536,25
	CONSTRUTORA ESTRELA EDIFICAÇÕES EIRELI	275,000	1,600	440,00
	Valores médios :		1,775	488,13
059486	CAIXA PADRÃO MONOFASICO			
	P.R.R.JADAO COMERCIAL & CONSULTORIA EIRELI	150,000	83,450	12.517,50
	ES MATERIAIS DE CONSTRUÇÃO LTDA - EPP	150,000	68,550	10.282,50
	CONSTRUTORA ESTRELA EDIFICAÇÕES EIRELI	150,000	68,400	10.260,00
	Valores médios :		73,467	11.020,00
049302	CAIXA PVC 4X4			
	P.R.R.JADAO COMERCIAL & CONSULTORIA EIRELI	135,000	4,390	592,65
	ES MATERIAIS DE CONSTRUÇÃO LTDA - EPP	135,000	3,750	506,25
	CONSTRUTORA ESTRELA EDIFICAÇÕES EIRELI	135,000	3,600	486,00
	Valores médios :		3,913	528,30
102483	CAIXILHO 0,80x2,10m			
	P.R.R.JADAO COMERCIAL & CONSULTORIA EIRELI	110,000	105,010	11.551,10
	ES MATERIAIS DE CONSTRUÇÃO LTDA - EPP	110,000	86,220	9.484,20
	CONSTRUTORA ESTRELA EDIFICAÇÕES EIRELI	110,000	86,070	9.467,70
	Valores médios :		92,433	10.167,67
049612	CAL PACOTE COM 20KG.			
	P.R.R.JADAO COMERCIAL & CONSULTORIA EIRELI	795,000	44,710	35.544,45
	ES MATERIAIS DE CONSTRUÇÃO LTDA - EPP	795,000	36,800	29.256,00
	CONSTRUTORA ESTRELA EDIFICAÇÕES EIRELI	795,000	36,650	29.136,75
	Valores médios :		39,387	31.312,40
049303	CANAleta EM PVC - 20MM			
	P.R.R.JADAO COMERCIAL & CONSULTORIA EIRELI	595,000	23,920	14.232,40
	ES MATERIAIS DE CONSTRUÇÃO LTDA - EPP	595,000	19,760	11.757,20
	CONSTRUTORA ESTRELA EDIFICAÇÕES EIRELI	595,000	19,610	11.667,95
	Valores médios :		21,097	12.552,52
049305	CANAleta TRIPOLAR			
	P.R.R.JADAO COMERCIAL & CONSULTORIA EIRELI	170,000	27,270	4.635,90
	ES MATERIAIS DE CONSTRUÇÃO LTDA - EPP	170,000	22,500	3.825,00
	CONSTRUTORA ESTRELA EDIFICAÇÕES EIRELI	170,000	22,350	3.799,50
	Valores médios :		24,040	4.086,80
054522	CANTONEIRA 1X1/8			
	P.R.R.JADAO COMERCIAL & CONSULTORIA EIRELI	80,000	100,040	8.003,20
	CONSTRUTORA ESTRELA EDIFICAÇÕES EIRELI	80,000	82,000	6.560,00
	Valores médios :		91,020	7.281,60
049306	CAP DE PVC SOLDAVEL - 20MM			
	P.R.R.JADAO COMERCIAL & CONSULTORIA EIRELI	110,000	2,010	221,10
	ES MATERIAIS DE CONSTRUÇÃO LTDA - EPP	110,000	1,800	198,00
	CONSTRUTORA ESTRELA EDIFICAÇÕES EIRELI	110,000	1,650	181,50
	Valores médios :		1,820	200,20
049307	CAP DE PVC SOLDAVEL - 25MM			
	P.R.R.JADAO COMERCIAL & CONSULTORIA EIRELI	130,000	2,440	317,20
	ES MATERIAIS DE CONSTRUÇÃO LTDA - EPP	130,000	2,150	279,50

Raphael Klain Salles
 chefe do Setor de Compras e Suprimentos
 Decreto N° 029/2022

Código	Descrição Proponente	Quant.	Vi. unitário	Vi. total
	CONSTRUTORA ESTRELA EDIFICAÇÕES EIRELI	130,000	2,000	260,00
	Valores médios :		2,197	285,57
049311	CAPACETE P/CONSTRUÇÃO CIVIL			
	P.R.R.JADAO COMERCIAL & CONSULTORIA EIRELI	22,000	21,170	465,74
	ES MATERIAIS DE CONSTRUÇÃO LTDA - EPP	22,000	17,500	385,00
	CONSTRUTORA ESTRELA EDIFICAÇÕES EIRELI	22,000	17,350	381,70
	Valores médios :		18,673	410,81
091215	CAPACITOR 6UFX250V 2 FIOS MOTOR PERMANENTE			
	P.R.R.JADAO COMERCIAL & CONSULTORIA EIRELI	30,000	39,040	1.171,20
	CONSTRUTORA ESTRELA EDIFICAÇÕES EIRELI	30,000	32,000	960,00
	Valores médios :		35,520	1.065,60
091216	CAPACITOR 7UFX250V 2 FIOS MOTOR PERMANENTE			
	P.R.R.JADAO COMERCIAL & CONSULTORIA EIRELI	30,000	48,800	1.464,00
	CONSTRUTORA ESTRELA EDIFICAÇÕES EIRELI	30,000	40,000	1.200,00
	Valores médios :		44,400	1.332,00
091217	CAPACITOR 8UFX250V 2 FIOS MOTOR PERMANENTE			
	P.R.R.JADAO COMERCIAL & CONSULTORIA EIRELI	40,000	75,640	3.025,60
	CONSTRUTORA ESTRELA EDIFICAÇÕES EIRELI	40,000	62,000	2.480,00
	Valores médios :		68,820	2.752,80
034548	CAPOTE PARA TELHA DE BARRO			
	P.R.R.JADAO COMERCIAL & CONSULTORIA EIRELI	1.050,000	4,010	4.210,50
	ES MATERIAIS DE CONSTRUÇÃO LTDA - EPP	1.050,000	3,440	3.612,00
	CONSTRUTORA ESTRELA EDIFICAÇÕES EIRELI	1.050,000	3,290	3.454,50
	Valores médios :		3,580	3.759,00
049614	CARRINHO DE MÃO CAÇAMBA METÁLICA			
	P.R.R.JADAO COMERCIAL & CONSULTORIA EIRELI	52,000	222,890	11.590,28
	ES MATERIAIS DE CONSTRUÇÃO LTDA - EPP	52,000	182,850	9.508,20
	CONSTRUTORA ESTRELA EDIFICAÇÕES EIRELI	52,000	182,700	9.500,40
	Valores médios :		196,147	10.199,63
091173	CERAMICA LAJOTA 50X50 BRANCA			
	P.R.R.JADAO COMERCIAL & CONSULTORIA EIRELI	3.950,000	47,760	188.652,00
	ES MATERIAIS DE CONSTRUÇÃO LTDA - EPP	3.950,000	39,300	155.235,00
	CONSTRUTORA ESTRELA EDIFICAÇÕES EIRELI	3.950,000	39,150	154.642,50
	Valores médios :		42,070	166.176,50
049317	CIMENTO 50KG			
	P.R.R.JADAO COMERCIAL & CONSULTORIA EIRELI	3.740,000	58,740	219.687,60
	ES MATERIAIS DE CONSTRUÇÃO LTDA - EPP	3.740,000	48,300	180.642,00
	CONSTRUTORA ESTRELA EDIFICAÇÕES EIRELI	3.740,000	48,150	180.081,00
	Valores médios :		51,730	193.470,20
091174	CHAVE DE FENDA 1/4X6			
	P.R.R.JADAO COMERCIAL & CONSULTORIA EIRELI	25,000	13,730	343,25
	ES MATERIAIS DE CONSTRUÇÃO LTDA - EPP	25,000	11,400	285,00
	CONSTRUTORA ESTRELA EDIFICAÇÕES EIRELI	25,000	11,250	281,25
	Valores médios :		12,127	303,17
067653	CHAVE DE FENDA 1/8X6			
	P.R.R.JADAO COMERCIAL & CONSULTORIA EIRELI	25,000	8,480	212,00
	ES MATERIAIS DE CONSTRUÇÃO LTDA - EPP	25,000	7,100	177,50
	CONSTRUTORA ESTRELA EDIFICAÇÕES EIRELI	25,000	6,950	173,75
	Valores médios :		7,510	187,75
049315	CHAVE PARA VENTILADOR			
	P.R.R.JADAO COMERCIAL & CONSULTORIA EIRELI	180,000	51,180	9.212,40
	ES MATERIAIS DE CONSTRUÇÃO LTDA - EPP	180,000	42,100	7.578,00
	CONSTRUTORA ESTRELA EDIFICAÇÕES EIRELI	180,000	41,950	7.551,00
	Valores médios :		45,077	8.113,80
033251	CHUVEIRO COMUM			
	P.R.R.JADAO COMERCIAL & CONSULTORIA EIRELI	235,000	10,070	2.366,45
	ES MATERIAIS DE CONSTRUÇÃO LTDA - EPP	235,000	8,400	1.974,00
	CONSTRUTORA ESTRELA EDIFICAÇÕES EIRELI	235,000	8,250	1.938,75
	Valores médios :		8,907	2.093,07


rpt12

Raphael Klain Salles
 chefe do Setor de Compras e Suprimentos
 Decreto Nº 0290/2022

Código	Descrição Proponente	Quant.	Vi. unitário	Vi. total
033253	CLIPS PARA CABO DE AÇO 1/4			
	P.R.R.JADAO COMERCIAL & CONSULTORIA EIRELI	70,000	1,160	81,20
	ES MATERIAIS DE CONSTRUÇÃO LTDA - EPP	70,000	1,100	77,00
	CONSTRUTORA ESTRELA EDIFICAÇÕES EIRELI	70,000	0,950	66,50
	Valores médios :		1,070	74,90
102484	COLUNA PRONTA 7x14x6 MTS (5/16)			
	P.R.R.JADAO COMERCIAL & CONSULTORIA EIRELI	80,000	180,800	14.464,00
	ES MATERIAIS DE CONSTRUÇÃO LTDA - EPP	80,000	148,350	11.868,00
	CONSTRUTORA ESTRELA EDIFICAÇÕES EIRELI	80,000	148,200	11.856,00
	Valores médios :		159,117	12.729,33
059492	CONECTOR ALUMINIO			
	P.R.R.JADAO COMERCIAL & CONSULTORIA EIRELI	580,000	14,030	8.137,40
	ES MATERIAIS DE CONSTRUÇÃO LTDA - EPP	580,000	11,650	6.757,00
	CONSTRUTORA ESTRELA EDIFICAÇÕES EIRELI	580,000	11,500	6.670,00
	Valores médios :		12,393	7.188,13
003677	CONECTOR PERFURANTE GRANDE			
	P.R.R.JADAO COMERCIAL & CONSULTORIA EIRELI	350,000	25,990	9.096,50
	ES MATERIAIS DE CONSTRUÇÃO LTDA - EPP	350,000	21,450	7.507,50
	CONSTRUTORA ESTRELA EDIFICAÇÕES EIRELI	350,000	21,300	7.455,00
	Valores médios :		22,913	8.019,67
069255	CORANTE LIQUIDO BISNAGA 50ML CORES VARIADAS			
	P.R.R.JADAO COMERCIAL & CONSULTORIA EIRELI	285,000	7,580	2.160,30
	ES MATERIAIS DE CONSTRUÇÃO LTDA - EPP	285,000	6,360	1.812,60
	CONSTRUTORA ESTRELA EDIFICAÇÕES EIRELI	285,000	6,210	1.769,85
	Valores médios :		6,717	1.914,25
049323	CORDA NYLON 12MM			
	P.R.R.JADAO COMERCIAL & CONSULTORIA EIRELI	125,000	33,370	4.171,25
	ES MATERIAIS DE CONSTRUÇÃO LTDA - EPP	125,000	27,500	3.437,50
	CONSTRUTORA ESTRELA EDIFICAÇÕES EIRELI	125,000	27,350	3.418,75
	Valores médios :		29,407	3.675,83
049324	CORDA NYLON 16MM			
	P.R.R.JADAO COMERCIAL & CONSULTORIA EIRELI	140,000	35,080	4.911,20
	ES MATERIAIS DE CONSTRUÇÃO LTDA - EPP	140,000	28,900	4.046,00
	CONSTRUTORA ESTRELA EDIFICAÇÕES EIRELI	140,000	28,750	4.025,00
	Valores médios :		30,910	4.327,40
049328	CORRENTE PARA MOTOR PODA			
	P.R.R.JADAO COMERCIAL & CONSULTORIA EIRELI	40,000	10,330	413,20
	ES MATERIAIS DE CONSTRUÇÃO LTDA - EPP	40,000	8,620	344,80
	CONSTRUTORA ESTRELA EDIFICAÇÕES EIRELI	40,000	8,470	338,80
	Valores médios :		9,140	365,60
049619	CRUZETAS PARA LAJOTA 3MM PACOTE COM 1000 PEÇAS			
	P.R.R.JADAO COMERCIAL & CONSULTORIA EIRELI	80,000	4,250	340,00
	ES MATERIAIS DE CONSTRUÇÃO LTDA - EPP	80,000	3,630	290,40
	CONSTRUTORA ESTRELA EDIFICAÇÕES EIRELI	80,000	3,480	278,40
	Valores médios :		3,787	302,93
102485	CURVA REDUÇÃO C/ ROSCA DE 25 PARA 20MM			
	P.R.R.JADAO COMERCIAL & CONSULTORIA EIRELI	65,000	4,580	297,70
	ES MATERIAIS DE CONSTRUÇÃO LTDA - EPP	65,000	3,900	253,50
	CONSTRUTORA ESTRELA EDIFICAÇÕES EIRELI	65,000	3,750	243,75
	Valores médios :		4,077	264,98
102487	CURVA 90° PVC CURTA DE 100MM			
	P.R.R.JADAO COMERCIAL & CONSULTORIA EIRELI	40,000	41,660	1.666,40
	ES MATERIAIS DE CONSTRUÇÃO LTDA - EPP	40,000	34,300	1.372,00
	CONSTRUTORA ESTRELA EDIFICAÇÕES EIRELI	40,000	34,150	1.366,00
	Valores médios :		36,703	1.468,13
049332	CURVA PVC SOLDAVEL 32MM			
	P.R.R.JADAO COMERCIAL & CONSULTORIA EIRELI	155,000	14,820	2.297,10
	ES MATERIAIS DE CONSTRUÇÃO LTDA - EPP	155,000	12,300	1.906,50

rpt12

Raphael Klain Salles
 chefe do Setor de Compras e Suprimentos
 Jaciara, Nº 020/2022



Código	Descrição Proponente	Quant.	VI. unitário	VI. total
	CONSTRUTORA ESTRELA EDIFICAÇÕES EIRELI	155,000	12,150	1.883,25
	Valores médios :		13,090	2.028,95
049333	CURVA PVC SOLDAVEL 40MM			
	P.R.R.JADAO COMERCIAL & CONSULTORIA EIRELI	120,000	27,150	3.258,00
	ES MATERIAIS DE CONSTRUÇÃO LTDA - EPP	120,000	22,400	2.688,00
	CONSTRUTORA ESTRELA EDIFICAÇÕES EIRELI	120,000	22,250	2.670,00
	Valores médios :		23,933	2.872,00
091147	CURVA PVC SOLDAVEL 50MM			
	P.R.R.JADAO COMERCIAL & CONSULTORIA EIRELI	105,000	32,340	3.395,70
	ES MATERIAIS DE CONSTRUÇÃO LTDA - EPP	105,000	26,660	2.799,30
	CONSTRUTORA ESTRELA EDIFICAÇÕES EIRELI	105,000	26,510	2.783,55
	Valores médios :		28,503	2.992,85
091219	DISCO PARA MAQUITA PARA ALVENARIA			
	P.R.R.JADAO COMERCIAL & CONSULTORIA EIRELI	60,000	20,610	1.236,60
	ES MATERIAIS DE CONSTRUÇÃO LTDA - EPP	60,000	17,040	1.022,40
	CONSTRUTORA ESTRELA EDIFICAÇÕES EIRELI	60,000	16,890	1.013,40
	Valores médios :		18,180	1.090,80
001917	DISJUNTOR BIPOLAR 20A			
	P.R.R.JADAO COMERCIAL & CONSULTORIA EIRELI	283,000	49,840	14.104,72
	ES MATERIAIS DE CONSTRUÇÃO LTDA - EPP	283,000	41,000	11.603,00
	CONSTRUTORA ESTRELA EDIFICAÇÕES EIRELI	283,000	40,850	11.560,55
	Valores médios :		43,897	12.422,76
148	DISJUNTOR BIPOLAR 32 AMP.			
	P.R.R.JADAO COMERCIAL & CONSULTORIA EIRELI	233,000	39,960	9.310,68
	ES MATERIAIS DE CONSTRUÇÃO LTDA - EPP	233,000	32,900	7.665,70
	CONSTRUTORA ESTRELA EDIFICAÇÕES EIRELI	233,000	32,750	7.630,75
	Valores médios :		35,203	8.202,38
060519	DISJUNTOR BIPOLAR 40 AMP.			
	P.R.R.JADAO COMERCIAL & CONSULTORIA EIRELI	195,000	39,960	7.792,20
	ES MATERIAIS DE CONSTRUÇÃO LTDA - EPP	195,000	32,900	6.415,50
	CONSTRUTORA ESTRELA EDIFICAÇÕES EIRELI	195,000	32,750	6.386,25
	Valores médios :		35,203	6.864,65
062694	DISJUNTOR BIPOLAR 60 AMP.			
	P.R.R.JADAO COMERCIAL & CONSULTORIA EIRELI	155,000	39,960	6.193,80
	ES MATERIAIS DE CONSTRUÇÃO LTDA - EPP	155,000	32,900	5.099,50
	CONSTRUTORA ESTRELA EDIFICAÇÕES EIRELI	155,000	32,750	5.076,25
	Valores médios :		35,203	5.456,52
049620	DISJUNTOR BIPOLAR 80 AMP			
	P.R.R.JADAO COMERCIAL & CONSULTORIA EIRELI	75,000	106,140	7.960,50
	ES MATERIAIS DE CONSTRUÇÃO LTDA - EPP	75,000	87,150	6.536,25
	CONSTRUTORA ESTRELA EDIFICAÇÕES EIRELI	75,000	87,000	6.525,00
	Valores médios :		93,430	7.007,25
622	DISJUNTOR BIPOLAR 100 AMP			
	P.R.R.JADAO COMERCIAL & CONSULTORIA EIRELI	120,000	113,460	13.615,20
	ES MATERIAIS DE CONSTRUÇÃO LTDA - EPP	120,000	93,150	11.178,00
	CONSTRUTORA ESTRELA EDIFICAÇÕES EIRELI	120,000	93,000	11.160,00
	Valores médios :		99,870	11.984,40
001706	DISJUNTOR BIPOLAR 125 AMP.			
	P.R.R.JADAO COMERCIAL & CONSULTORIA EIRELI	115,000	161,960	18.625,40
	ES MATERIAIS DE CONSTRUÇÃO LTDA - EPP	115,000	132,900	15.283,50
	CONSTRUTORA ESTRELA EDIFICAÇÕES EIRELI	115,000	132,750	15.266,25
	Valores médios :		142,537	16.391,72
064996	DISJUNTOR TRIPOLAR 50A			
	P.R.R.JADAO COMERCIAL & CONSULTORIA EIRELI	100,000	80,090	8.009,00
	ES MATERIAIS DE CONSTRUÇÃO LTDA - EPP	100,000	65,800	6.580,00
	CONSTRUTORA ESTRELA EDIFICAÇÕES EIRELI	100,000	65,650	6.565,00
	Valores médios :		70,513	7.051,33
061833	DISJUNTOR TRIPOLAR 100 AMP.			

Raphael Klain Salles
 chefe do Setor de Compras e Submaterial
 Recreio - Nr 029/2024

rpt12

Código	Descrição Proponente	Quant.	VI. unitário	VI. total
	P.R.R.JADAO COMERCIAL & CONSULTORIA EIRELI	70,000	94,980	6.648,60
	ES MATERIAIS DE CONSTRUÇÃO LTDA - EPP	70,000	78,000	5.460,00
	CONSTRUTORA ESTRELA EDIFICAÇÕES EIRELI	70,000	77,850	5.449,50
	Valores médios :		83,610	5.852,70
049334	DISJUNTOR UNIPOLAR 15A			
	P.R.R.JADAO COMERCIAL & CONSULTORIA EIRELI	30,000	10,920	327,60
	ES MATERIAIS DE CONSTRUÇÃO LTDA - EPP	30,000	9,100	273,00
	CONSTRUTORA ESTRELA EDIFICAÇÕES EIRELI	30,000	8,950	268,50
	Valores médios :		9,657	289,70
054100	DISJUNTOR UNIPOLAR 20 AMP.			
	P.R.R.JADAO COMERCIAL & CONSULTORIA EIRELI	120,000	14,340	1.720,80
	ES MATERIAIS DE CONSTRUÇÃO LTDA - EPP	120,000	11,900	1.428,00
	CONSTRUTORA ESTRELA EDIFICAÇÕES EIRELI	120,000	11,750	1.410,00
	Valores médios :		12,663	1.519,60
061871	DISJUNTOR UNIPOLAR 30 AMP.			
	P.R.R.JADAO COMERCIAL & CONSULTORIA EIRELI	120,000	10,920	1.310,40
	ES MATERIAIS DE CONSTRUÇÃO LTDA - EPP	120,000	9,100	1.092,00
	CONSTRUTORA ESTRELA EDIFICAÇÕES EIRELI	120,000	8,950	1.074,00
	Valores médios :		9,657	1.158,80
077826	DISJUNTOR UNIPOLAR 50 A			
	P.R.R.JADAO COMERCIAL & CONSULTORIA EIRELI	120,000	12,320	1.478,40
	ES MATERIAIS DE CONSTRUÇÃO LTDA - EPP	120,000	10,250	1.230,00
	CONSTRUTORA ESTRELA EDIFICAÇÕES EIRELI	120,000	10,100	1.212,00
	Valores médios :		10,890	1.306,80
049335	DOBRADIÇA 3.1/2 CARTELA C/P3CS			
	P.R.R.JADAO COMERCIAL & CONSULTORIA EIRELI	135,000	20,010	2.701,35
	ES MATERIAIS DE CONSTRUÇÃO LTDA - EPP	135,000	16,550	2.234,25
	CONSTRUTORA ESTRELA EDIFICAÇÕES EIRELI	135,000	16,400	2.214,00
	Valores médios :		17,653	2.383,20
049337	DOBRADIÇA PARA JANELA			
	P.R.R.JADAO COMERCIAL & CONSULTORIA EIRELI	125,000	13,540	1.692,50
	ES MATERIAIS DE CONSTRUÇÃO LTDA - EPP	125,000	11,250	1.406,25
	CONSTRUTORA ESTRELA EDIFICAÇÕES EIRELI	125,000	11,100	1.387,50
	Valores médios :		11,963	1.495,42
075104	EMENDA H (FORRO)BARRA COM 6 MT.			
	P.R.R.JADAO COMERCIAL & CONSULTORIA EIRELI	254,000	59,480	15.107,92
	ES MATERIAIS DE CONSTRUÇÃO LTDA - EPP	254,000	48,900	12.420,60
	CONSTRUTORA ESTRELA EDIFICAÇÕES EIRELI	254,000	48,750	12.382,50
	Valores médios :		52,377	13.303,67
033277	ENGATE 50CM			
	P.R.R.JADAO COMERCIAL & CONSULTORIA EIRELI	120,000	10,690	1.282,80
	ES MATERIAIS DE CONSTRUÇÃO LTDA - EPP	120,000	8,910	1.069,20
	CONSTRUTORA ESTRELA EDIFICAÇÕES EIRELI	120,000	8,760	1.051,20
	Valores médios :		9,453	1.134,40
006306	ENGATE 60CM			
	P.R.R.JADAO COMERCIAL & CONSULTORIA EIRELI	100,000	12,630	1.263,00
	ES MATERIAIS DE CONSTRUÇÃO LTDA - EPP	100,000	10,500	1.050,00
	CONSTRUTORA ESTRELA EDIFICAÇÕES EIRELI	100,000	10,350	1.035,00
	Valores médios :		11,160	1.116,00
091149	EXTENSÃO ELETRICA 10M			
	P.R.R.JADAO COMERCIAL & CONSULTORIA EIRELI	36,000	51,670	1.860,12
	ES MATERIAIS DE CONSTRUÇÃO LTDA - EPP	36,000	42,500	1.530,00
	CONSTRUTORA ESTRELA EDIFICAÇÕES EIRELI	36,000	42,350	1.524,60
	Valores médios :		45,507	1.638,24
091150	EXTENSÃO ELETRICA 20M			
	P.R.R.JADAO COMERCIAL & CONSULTORIA EIRELI	39,000	159,820	6.232,98
	CONSTRUTORA ESTRELA EDIFICAÇÕES EIRELI	39,000	131,000	5.109,00
	Valores médios :		145,410	5.670,99
077779	ENXADA ESTREITA COM CABO DE MADEIRA			

Raphael Klain Salles
 chefe do Setor de Compras e Suprimentos
 recebi em 02/09/2012

Código	Descrição	Quant.	Vi. unitário	Vi. total
	Proponente			
	P.R.R.JADAO COMERCIAL & CONSULTORIA EIRELI	18,000	121,820	2.192,76
	ES MATERIAIS DE CONSTRUÇÃO LTDA - EPP	18,000	100,000	1.800,00
	CONSTRUTORA ESTRELA EDIFICAÇÕES EIRELI	18,000	99,850	1.797,30
	Valores médios :		107,223	1.930,02
033278	ENXADÃO ESTREITO COM CABO 2,5			
	P.R.R.JADAO COMERCIAL & CONSULTORIA EIRELI	38,000	140,120	5.324,56
	ES MATERIAIS DE CONSTRUÇÃO LTDA - EPP	38,000	115,000	4.370,00
	CONSTRUTORA ESTRELA EDIFICAÇÕES EIRELI	38,000	114,850	4.364,30
	Valores médios :		123,323	4.686,29
001702	ESPATULA DE AÇO 12CM			
	P.R.R.JADAO COMERCIAL & CONSULTORIA EIRELI	30,000	45,570	1.367,10
	ES MATERIAIS DE CONSTRUÇÃO LTDA - EPP	30,000	37,500	1.125,00
	CONSTRUTORA ESTRELA EDIFICAÇÕES EIRELI	30,000	37,350	1.120,50
	Valores médios :		40,140	1.204,20
001618	ESPUDE TRANSPARENTE P/VASO SANITARIO			
	P.R.R.JADAO COMERCIAL & CONSULTORIA EIRELI	165,000	4,590	757,35
	ES MATERIAIS DE CONSTRUÇÃO LTDA - EPP	165,000	3,910	645,15
	CONSTRUTORA ESTRELA EDIFICAÇÕES EIRELI	165,000	3,760	620,40
	Valores médios :		4,087	674,30
034623	FACÃO 17 C/ARAME			
	P.R.R.JADAO COMERCIAL & CONSULTORIA EIRELI	23,000	82,050	1.887,15
	ES MATERIAIS DE CONSTRUÇÃO LTDA - EPP	23,000	67,400	1.550,20
	CONSTRUTORA ESTRELA EDIFICAÇÕES EIRELI	23,000	67,250	1.546,75
	Valores médios :		72,233	1.661,37
102488	FECHADURA EXTERNA EM INOX			
	P.R.R.JADAO COMERCIAL & CONSULTORIA EIRELI	155,000	91,010	14.106,55
	ES MATERIAIS DE CONSTRUÇÃO LTDA - EPP	155,000	74,750	11.586,25
	CONSTRUTORA ESTRELA EDIFICAÇÕES EIRELI	155,000	74,600	11.563,00
	Valores médios :		80,120	12.418,60
033288	FECHADURA POP 2600/70			
	P.R.R.JADAO COMERCIAL & CONSULTORIA EIRELI	67,000	83,690	5.607,23
	ES MATERIAIS DE CONSTRUÇÃO LTDA - EPP	67,000	68,750	4.606,25
	CONSTRUTORA ESTRELA EDIFICAÇÕES EIRELI	67,000	68,600	4.596,20
	Valores médios :		73,680	4.936,56
049349	FECHADURA P/BANHEIRO EM INOX			
	P.R.R.JADAO COMERCIAL & CONSULTORIA EIRELI	215,000	68,560	14.740,40
	ES MATERIAIS DE CONSTRUÇÃO LTDA - EPP	215,000	56,350	12.115,25
	CONSTRUTORA ESTRELA EDIFICAÇÕES EIRELI	215,000	56,200	12.083,00
	Valores médios :		60,370	12.979,55
033292	FECHADURA PRA PORTA ALUMINIO			
	P.R.R.JADAO COMERCIAL & CONSULTORIA EIRELI	67,000	88,210	5.910,07
	ES MATERIAIS DE CONSTRUÇÃO LTDA - EPP	67,000	72,450	4.854,15
	CONSTRUTORA ESTRELA EDIFICAÇÕES EIRELI	67,000	72,300	4.844,10
	Valores médios :		77,653	5.202,77
033289	FECHADURA PARA PORTÃO SOBREPOR			
	P.R.R.JADAO COMERCIAL & CONSULTORIA EIRELI	44,000	88,210	3.881,24
	ES MATERIAIS DE CONSTRUÇÃO LTDA - EPP	44,000	72,450	3.187,80
	CONSTRUTORA ESTRELA EDIFICAÇÕES EIRELI	44,000	72,300	3.181,20
	Valores médios :		77,653	3.416,75
049351	FERRO 3.8			
	P.R.R.JADAO COMERCIAL & CONSULTORIA EIRELI	320,000	101,260	32.403,20
	ES MATERIAIS DE CONSTRUÇÃO LTDA - EPP	320,000	83,150	26.608,00
	CONSTRUTORA ESTRELA EDIFICAÇÕES EIRELI	320,000	83,000	26.560,00
	Valores médios :		89,137	28.523,73
003786	FERRO 4.2			
	P.R.R.JADAO COMERCIAL & CONSULTORIA EIRELI	590,000	20,850	12.301,50
	ES MATERIAIS DE CONSTRUÇÃO LTDA - EPP	590,000	17,240	10.171,60
	CONSTRUTORA ESTRELA EDIFICAÇÕES EIRELI	590,000	17,090	10.083,10
	Valores médios :		18,393	10.852,07

rpt12

Raphael Klain Sales
 ME G. Selo de Compras e Suprimentos
 recatc N° 029/2022

Código	Descrição Proponente	Quant.	Vi. unitário	Vi. total
049352	FERRO 5.16			
	P.R.R.JADAO COMERCIAL & CONSULTORIA EIRELI	750,000	67,040	50.280,00
	ES MATERIAIS DE CONSTRUÇÃO LTDA - EPP	750,000	55,100	41.325,00
	CONSTRUTORA ESTRELA EDIFICAÇÕES EIRELI	750,000	54,950	41.212,50
	Valores médios :		59,030	44.272,50
053236	FERROLHO REDONDO Nº03			
	P.R.R.JADAO COMERCIAL & CONSULTORIA EIRELI	250,000	7,990	1.997,50
	ES MATERIAIS DE CONSTRUÇÃO LTDA - EPP	250,000	6,700	1.675,00
	CONSTRUTORA ESTRELA EDIFICAÇÕES EIRELI	250,000	6,550	1.637,50
	Valores médios :		7,080	1.770,00
033295	FIO PARA CORTAR GRAMA EM ROLO			
	P.R.R.JADAO COMERCIAL & CONSULTORIA EIRELI	308,000	1,400	431,20
	ES MATERIAIS DE CONSTRUÇÃO LTDA - EPP	308,000	1,300	400,40
	CONSTRUTORA ESTRELA EDIFICAÇÕES EIRELI	308,000	1,150	354,20
	Valores médios :		1,283	395,27
034636	FITA CREP 48MM 50MTS			
	P.R.R.JADAO COMERCIAL & CONSULTORIA EIRELI	35,000	22,630	792,05
	ES MATERIAIS DE CONSTRUÇÃO LTDA - EPP	35,000	18,700	654,50
	CONSTRUTORA ESTRELA EDIFICAÇÕES EIRELI	35,000	18,550	649,25
	Valores médios :		19,960	698,60
068113	FITA ISOLANTE ALTA FUSÃO 19X10M			
	P.R.R.JADAO COMERCIAL & CONSULTORIA EIRELI	176,000	62,460	10.992,96
	ES MATERIAIS DE CONSTRUÇÃO LTDA - EPP	176,000	51,350	9.037,60
	CONSTRUTORA ESTRELA EDIFICAÇÕES EIRELI	176,000	51,200	9.011,20
	Valores médios :		55,003	9.680,59
091176	FITA ISOLANTE BAIXA TENSÃO 15 METROS			
	P.R.R.JADAO COMERCIAL & CONSULTORIA EIRELI	86,000	9,780	841,08
	ES MATERIAIS DE CONSTRUÇÃO LTDA - EPP	86,000	8,170	702,62
	CONSTRUTORA ESTRELA EDIFICAÇÕES EIRELI	86,000	8,020	689,72
	Valores médios :		8,657	744,47
091177	FITA ISOLANTE PRETA 20M - 19MMX0,13MM			
	P.R.R.JADAO COMERCIAL & CONSULTORIA EIRELI	140,000	9,780	1.369,20
	ES MATERIAIS DE CONSTRUÇÃO LTDA - EPP	140,000	8,170	1.143,80
	CONSTRUTORA ESTRELA EDIFICAÇÕES EIRELI	140,000	8,020	1.122,80
	Valores médios :		8,657	1.211,93
033302	FORRO PVC 20CM			
	P.R.R.JADAO COMERCIAL & CONSULTORIA EIRELI	3.790,000	27,760	105.210,40
	ES MATERIAIS DE CONSTRUÇÃO LTDA - EPP	3.790,000	22,900	86.791,00
	CONSTRUTORA ESTRELA EDIFICAÇÕES EIRELI	3.790,000	22,750	86.222,50
	Valores médios :		24,470	92.741,30
091178	FORRO PVC 100X07MM			
	P.R.R.JADAO COMERCIAL & CONSULTORIA EIRELI	1.400,000	14,460	20.244,00
	ES MATERIAIS DE CONSTRUÇÃO LTDA - EPP	1.400,000	12,000	16.800,00
	CONSTRUTORA ESTRELA EDIFICAÇÕES EIRELI	1.400,000	11,850	16.590,00
	Valores médios :		12,770	17.878,00
033298	FITA VEDA ROSCA 18MMX10MTS			
	P.R.R.JADAO COMERCIAL & CONSULTORIA EIRELI	189,000	2,260	427,14
	ES MATERIAIS DE CONSTRUÇÃO LTDA - EPP	189,000	2,000	378,00
	CONSTRUTORA ESTRELA EDIFICAÇÕES EIRELI	189,000	1,850	349,65
	Valores médios :		2,037	384,93
091179	JANELA DE VIDRO 1X1,20M			
	P.R.R.JADAO COMERCIAL & CONSULTORIA EIRELI	125,000	286,030	35.753,75
	ES MATERIAIS DE CONSTRUÇÃO LTDA - EPP	125,000	234,600	29.325,00
	CONSTRUTORA ESTRELA EDIFICAÇÕES EIRELI	125,000	234,450	29.306,25
	Valores médios :		251,693	31.461,67
091180	JOGO DE CHAVE DE FENDA 6PCS			
	P.R.R.JADAO COMERCIAL & CONSULTORIA EIRELI	7,000	40,990	286,93
	ES MATERIAIS DE CONSTRUÇÃO LTDA - EPP	7,000	33,750	236,25

Raphael Klamm Salles
 chefe do Setor de Compras e Suprimentos
 Decreto Nº 029/2022

Código	Descrição Proponente	Quant.	Vi. unitário	Vi. total
	CONSTRUTORA ESTRELA EDIFICAÇÕES EIRELI	7,000	33,600	235,20
		Valores médios :	36,113	252,79
049374	JOELHO COM ROSCA DE 20			
	P.R.R.JADAO COMERCIAL & CONSULTORIA EIRELI	190,000	3,360	638,40
	ES MATERIAIS DE CONSTRUÇÃO LTDA - EPP	190,000	2,900	551,00
	CONSTRUTORA ESTRELA EDIFICAÇÕES EIRELI	190,000	2,750	522,50
		Valores médios :	3,003	570,63
102490	JOELHO COM ROSCA DE 25			
	P.R.R.JADAO COMERCIAL & CONSULTORIA EIRELI	80,000	4,640	371,20
	ES MATERIAIS DE CONSTRUÇÃO LTDA - EPP	80,000	3,950	316,00
	CONSTRUTORA ESTRELA EDIFICAÇÕES EIRELI	80,000	3,800	304,00
		Valores médios :	4,130	330,40
102491	JOELHO ESGOTO 90° 40MM			
	P.R.R.JADAO COMERCIAL & CONSULTORIA EIRELI	410,000	2,230	914,30
	ES MATERIAIS DE CONSTRUÇÃO LTDA - EPP	410,000	1,980	811,80
	CONSTRUTORA ESTRELA EDIFICAÇÕES EIRELI	410,000	1,830	750,30
		Valores médios :	2,013	825,47
005820	JOELHO ESGOTO 50MM			
	P.R.R.JADAO COMERCIAL & CONSULTORIA EIRELI	434,000	4,820	2.091,88
	ES MATERIAIS DE CONSTRUÇÃO LTDA - EPP	434,000	4,100	1.779,40
	CONSTRUTORA ESTRELA EDIFICAÇÕES EIRELI	434,000	3,950	1.714,30
		Valores médios :	4,290	1.861,86
782	JOELHO ESGOTO 90° 75MM			
	P.R.R.JADAO COMERCIAL & CONSULTORIA EIRELI	232,000	10,500	2.436,00
	ES MATERIAIS DE CONSTRUÇÃO LTDA - EPP	232,000	8,760	2.032,32
	CONSTRUTORA ESTRELA EDIFICAÇÕES EIRELI	232,000	8,610	1.997,52
		Valores médios :	9,290	2.155,28
049377	JOELHO LR 25X1/2			
	P.R.R.JADAO COMERCIAL & CONSULTORIA EIRELI	368,000	4,580	1.685,44
	ES MATERIAIS DE CONSTRUÇÃO LTDA - EPP	368,000	3,900	1.435,20
	CONSTRUTORA ESTRELA EDIFICAÇÕES EIRELI	368,000	3,750	1.380,00
		Valores médios :	4,077	1.500,21
034679	JOELHO SOLD 20MM			
	P.R.R.JADAO COMERCIAL & CONSULTORIA EIRELI	400,000	0,610	244,00
	ES MATERIAIS DE CONSTRUÇÃO LTDA - EPP	400,000	0,650	260,00
	CONSTRUTORA ESTRELA EDIFICAÇÕES EIRELI	400,000	0,500	200,00
		Valores médios :	0,587	234,67
001795	JOELHO SD 90 25MM			
	P.R.R.JADAO COMERCIAL & CONSULTORIA EIRELI	230,000	1,100	253,00
	ES MATERIAIS DE CONSTRUÇÃO LTDA - EPP	230,000	1,050	241,50
	CONSTRUTORA ESTRELA EDIFICAÇÕES EIRELI	230,000	0,900	207,00
		Valores médios :	1,017	233,83
349	JOELHO SOLD 40MM			
	P.R.R.JADAO COMERCIAL & CONSULTORIA EIRELI	424,000	7,930	3.362,32
	ES MATERIAIS DE CONSTRUÇÃO LTDA - EPP	424,000	6,650	2.819,60
	CONSTRUTORA ESTRELA EDIFICAÇÕES EIRELI	424,000	6,500	2.756,00
		Valores médios :	7,027	2.979,31
034682	JOELHO SOLD 60M			
	P.R.R.JADAO COMERCIAL & CONSULTORIA EIRELI	194,000	51,950	10.078,30
	ES MATERIAIS DE CONSTRUÇÃO LTDA - EPP	194,000	42,730	8.289,62
	CONSTRUTORA ESTRELA EDIFICAÇÕES EIRELI	194,000	42,580	8.260,52
		Valores médios :	45,753	8.876,15
102492	JOELHO SOLD 100M			
	P.R.R.JADAO COMERCIAL & CONSULTORIA EIRELI	115,000	177,450	20.406,75
	ES MATERIAIS DE CONSTRUÇÃO LTDA - EPP	115,000	145,600	16.744,00
	CONSTRUTORA ESTRELA EDIFICAÇÕES EIRELI	115,000	145,450	16.726,75
		Valores médios :	156,167	17.959,17
102493	JUNÇÃO ESGOTO 90° PVC 100MM			

Raphael Klain Sales
 chefe do Setor de Compras e Suprimento:
 Decreto Nº 029/2012

Código	Descrição Proponente	Quant.	Vi. unitário	Vi. total
	P.R.R.JADAO COMERCIAL & CONSULTORIA EIRELI	60,000	42,760	2.565,60
	ES MATERIAIS DE CONSTRUÇÃO LTDA - EPP	60,000	35,200	2.112,00
	CONSTRUTORA ESTRELA EDIFICAÇÕES EIRELI	60,000	35,050	2.103,00
	Valores médios :		37,670	2.260,20
049382	LAMINA 2 PONTAS FURO 20MM/ROÇADEIRA			
	P.R.R.JADAO COMERCIAL & CONSULTORIA EIRELI	48,000	36,300	1.742,40
	ES MATERIAIS DE CONSTRUÇÃO LTDA - EPP	48,000	29,900	1.435,20
	CONSTRUTORA ESTRELA EDIFICAÇÕES EIRELI	48,000	29,750	1.428,00
	Valores médios :		31,983	1.535,20
049383	LAMINA 2 PONTAS FURO 25MM/ROÇADEIRA			
	P.R.R.JADAO COMERCIAL & CONSULTORIA EIRELI	48,000	36,300	1.742,40
	ES MATERIAIS DE CONSTRUÇÃO LTDA - EPP	48,000	29,900	1.435,20
	CONSTRUTORA ESTRELA EDIFICAÇÕES EIRELI	48,000	29,750	1.428,00
	Valores médios :		31,983	1.535,20
091181	LÂMINA 3 PONTAS FURO 25MM/ROÇADEIRA			
	P.R.R.JADAO COMERCIAL & CONSULTORIA EIRELI	46,000	130,970	6.024,62
	ES MATERIAIS DE CONSTRUÇÃO LTDA - EPP	46,000	107,500	4.945,00
	CONSTRUTORA ESTRELA EDIFICAÇÕES EIRELI	46,000	107,350	4.938,10
	Valores médios :		115,273	5.302,57
102494	LAMPADA LED, LED 15WATTS E27			
	P.R.R.JADAO COMERCIAL & CONSULTORIA EIRELI	940,000	20,860	19.608,40
	ES MATERIAIS DE CONSTRUÇÃO LTDA - EPP	940,000	17,250	16.215,00
	CONSTRUTORA ESTRELA EDIFICAÇÕES EIRELI	940,000	17,100	16.074,00
	Valores médios :		18,403	17.299,13
102495	LAMPADA LED DE 25 WATTS E27			
	P.R.R.JADAO COMERCIAL & CONSULTORIA EIRELI	2.980,000	44,810	133.533,80
	ES MATERIAIS DE CONSTRUÇÃO LTDA - EPP	2.980,000	36,880	109.902,40
	CONSTRUTORA ESTRELA EDIFICAÇÕES EIRELI	2.980,000	36,730	109.455,40
	Valores médios :		39,473	117.630,53
102496	LAMPADA LED DE 45 WATTS E27			
	P.R.R.JADAO COMERCIAL & CONSULTORIA EIRELI	2.830,000	78,310	221.617,30
	ES MATERIAIS DE CONSTRUÇÃO LTDA - EPP	2.830,000	64,340	182.082,20
	CONSTRUTORA ESTRELA EDIFICAÇÕES EIRELI	2.830,000	64,190	181.657,70
	Valores médios :		68,947	195.119,07
049390	LAMPADA MISTA 220 WATTS			
	P.R.R.JADAO COMERCIAL & CONSULTORIA EIRELI	95,000	26,660	2.532,70
	ES MATERIAIS DE CONSTRUÇÃO LTDA - EPP	95,000	22,000	2.090,00
	CONSTRUTORA ESTRELA EDIFICAÇÕES EIRELI	95,000	21,850	2.075,75
	Valores médios :		23,503	2.232,82
059758	LAPIS CARPINTEIRO			
	P.R.R.JADAO COMERCIAL & CONSULTORIA EIRELI	25,000	2,990	74,75
	ES MATERIAIS DE CONSTRUÇÃO LTDA - EPP	25,000	2,600	65,00
	CONSTRUTORA ESTRELA EDIFICAÇÕES EIRELI	25,000	2,450	61,25
	Valores médios :		2,680	67,00
003954	LIMA CHATA			
	P.R.R.JADAO COMERCIAL & CONSULTORIA EIRELI	144,000	21,660	3.119,04
	ES MATERIAIS DE CONSTRUÇÃO LTDA - EPP	144,000	17,900	2.577,60
	CONSTRUTORA ESTRELA EDIFICAÇÕES EIRELI	144,000	17,750	2.556,00
	Valores médios :		19,103	2.750,88
049391	LIMATÃO FINA			
	P.R.R.JADAO COMERCIAL & CONSULTORIA EIRELI	10,000	10,920	109,20
	ES MATERIAIS DE CONSTRUÇÃO LTDA - EPP	10,000	9,100	91,00
	CONSTRUTORA ESTRELA EDIFICAÇÕES EIRELI	10,000	8,950	89,50
	Valores médios :		9,657	96,57
059712	LIXA DÁGUA 100			
	P.R.R.JADAO COMERCIAL & CONSULTORIA EIRELI	225,000	2,560	576,00
	ES MATERIAIS DE CONSTRUÇÃO LTDA - EPP	225,000	2,250	506,25
	CONSTRUTORA ESTRELA EDIFICAÇÕES EIRELI	225,000	2,100	472,50
	Valores médios :		2,303	518,25

Raphael Klain Salles
 chefe do Setor de Compras e Suprimentos
 Jeocretó. Nº 029/2022

Código	Descrição Proponente	Quant.	Vi. unitário	Vi. total
059480	LIXA D' AGUA 150 P.R.R.JADAO COMERCIAL & CONSULTORIA EIRELI	525,000	2,150	1.128,75
	ES MATERIAIS DE CONSTRUÇÃO LTDA - EPP	525,000	1,910	1.002,75
	CONSTRUTORA ESTRELA EDIFICAÇÕES EIRELI	525,000	1,760	924,00
	Valores médios :		1,940	1.018,50
033312	LIXA DÁGUA 180 P.R.R.JADAO COMERCIAL & CONSULTORIA EIRELI	610,000	2,000	1.220,00
	ES MATERIAIS DE CONSTRUÇÃO LTDA - EPP	610,000	1,790	1.091,90
	CONSTRUTORA ESTRELA EDIFICAÇÕES EIRELI	610,000	1,640	1.000,40
	Valores médios :		1,810	1.104,10
076810	LIXA P/ MADEIRA 100 P.R.R.JADAO COMERCIAL & CONSULTORIA EIRELI	320,000	2,560	819,20
	ES MATERIAIS DE CONSTRUÇÃO LTDA - EPP	320,000	2,250	720,00
	CONSTRUTORA ESTRELA EDIFICAÇÕES EIRELI	320,000	2,100	672,00
	Valores médios :		2,303	737,07
049396	LIXA PARA MADEIRA Nº120 P.R.R.JADAO COMERCIAL & CONSULTORIA EIRELI	570,000	2,150	1.225,50
	ES MATERIAIS DE CONSTRUÇÃO LTDA - EPP	570,000	1,910	1.088,70
	CONSTRUTORA ESTRELA EDIFICAÇÕES EIRELI	570,000	1,760	1.003,20
	Valores médios :		1,940	1.105,80
033317	LIXA MASSA 80 P.R.R.JADAO COMERCIAL & CONSULTORIA EIRELI	400,000	2,140	856,00
	ES MATERIAIS DE CONSTRUÇÃO LTDA - EPP	400,000	1,900	760,00
	CONSTRUTORA ESTRELA EDIFICAÇÕES EIRELI	400,000	1,750	700,00
	Valores médios :		1,930	772,00
033316	LIXA MASSA 100 P.R.R.JADAO COMERCIAL & CONSULTORIA EIRELI	300,000	2,560	768,00
	ES MATERIAIS DE CONSTRUÇÃO LTDA - EPP	300,000	2,250	675,00
	CONSTRUTORA ESTRELA EDIFICAÇÕES EIRELI	300,000	2,100	630,00
	Valores médios :		2,303	691,00
006538	LIXA MASSA 120 P.R.R.JADAO COMERCIAL & CONSULTORIA EIRELI	100,000	2,500	250,00
	CONSTRUTORA ESTRELA EDIFICAÇÕES EIRELI	100,000	1,250	125,00
	Valores médios :		1,875	187,50
049400	LUMINARIA DE EMERGENCIA P.R.R.JADAO COMERCIAL & CONSULTORIA EIRELI	58,000	31,950	1.853,10
	ES MATERIAIS DE CONSTRUÇÃO LTDA - EPP	58,000	26,340	1.527,72
	CONSTRUTORA ESTRELA EDIFICAÇÕES EIRELI	58,000	26,190	1.519,02
	Valores médios :		28,160	1.633,28
049405	LUVA EM PVC SOLDAVEL - 20MM P.R.R.JADAO COMERCIAL & CONSULTORIA EIRELI	205,000	2,810	576,05
	ES MATERIAIS DE CONSTRUÇÃO LTDA - EPP	205,000	1,150	235,75
	CONSTRUTORA ESTRELA EDIFICAÇÕES EIRELI	205,000	2,300	471,50
	Valores médios :		2,087	427,77
102500	LUVA SOLD LR AZUL 25MMx1/2" P.R.R.JADAO COMERCIAL & CONSULTORIA EIRELI	45,000	7,050	317,25
	ES MATERIAIS DE CONSTRUÇÃO LTDA - EPP	45,000	5,930	266,85
	CONSTRUTORA ESTRELA EDIFICAÇÕES EIRELI	45,000	5,780	260,10
	Valores médios :		6,253	281,40
033323	LUVA ESG 40 P.R.R.JADAO COMERCIAL & CONSULTORIA EIRELI	190,000	2,790	530,10
	ES MATERIAIS DE CONSTRUÇÃO LTDA - EPP	190,000	2,440	463,60
	CONSTRUTORA ESTRELA EDIFICAÇÕES EIRELI	190,000	2,290	435,10
	Valores médios :		2,507	476,27
033457	LUVA ESG 50 P.R.R.JADAO COMERCIAL & CONSULTORIA EIRELI	150,000	6,410	961,50
	ES MATERIAIS DE CONSTRUÇÃO LTDA - EPP	150,000	5,400	810,00
	CONSTRUTORA ESTRELA EDIFICAÇÕES EIRELI	150,000	5,250	787,50
	Valores médios :		5,687	853,00

Raphael Klain Salles
 chefe do Setor de Compras e Suprimentos
 Inscricao Nº 02920202

Código	Descrição Proponente	Quant.	Vi. unitário	Vi. total
049641	LUVA DE RASPA COM REFORÇO PUNHO LONGO			
	P.R.R.JADAO COMERCIAL & CONSULTORIA EIRELI	40,000	19,120	764,80
	ES MATERIAIS DE CONSTRUÇÃO LTDA - EPP	40,000	15,820	632,80
	CONSTRUTORA ESTRELA EDIFICAÇÕES EIRELI	40,000	15,670	626,80
	Valores médios :		16,870	674,80
006571	LUVA SOLDAVEL 25MM			
	P.R.R.JADAO COMERCIAL & CONSULTORIA EIRELI	210,000	27,180	5.707,80
	ES MATERIAIS DE CONSTRUÇÃO LTDA - EPP	210,000	22,430	4.710,30
	CONSTRUTORA ESTRELA EDIFICAÇÕES EIRELI	210,000	22,280	4.678,80
	Valores médios :		23,963	5.032,30
049407	LUVA UNIÃO - 40MM			
	P.R.R.JADAO COMERCIAL & CONSULTORIA EIRELI	145,000	13,870	2.011,15
	ES MATERIAIS DE CONSTRUÇÃO LTDA - EPP	145,000	113,850	16.508,25
	CONSTRUTORA ESTRELA EDIFICAÇÕES EIRELI	145,000	113,700	16.486,50
	Valores médios :		80,473	11.668,63
102502	MADEIRITE CHAPA TAPUME 2,20x1,10M			
	P.R.R.JADAO COMERCIAL & CONSULTORIA EIRELI	185,000	138,710	25.661,35
	ES MATERIAIS DE CONSTRUÇÃO LTDA - EPP	185,000	113,850	21.062,25
	CONSTRUTORA ESTRELA EDIFICAÇÕES EIRELI	185,000	113,700	21.034,50
	Valores médios :		122,087	22.586,03
049646	MANGUEIRA PRETA P/ IRRIGAÇÃO MICROPERFURADA II 15CMX100M			
	P.R.R.JADAO COMERCIAL & CONSULTORIA EIRELI	5,000	200,000	1.000,00
	ES MATERIAIS DE CONSTRUÇÃO LTDA - EPP	5,000	179,000	895,00
	CONSTRUTORA ESTRELA EDIFICAÇÕES EIRELI	5,000	164,000	820,00
	Valores médios :		181,000	905,00
049647	MANGUEIRA P/NIVEL CRISTAL 1/4 ROLO C/50M			
	P.R.R.JADAO COMERCIAL & CONSULTORIA EIRELI	39,000	120,000	4.680,00
	ES MATERIAIS DE CONSTRUÇÃO LTDA - EPP	39,000	106,000	4.134,00
	CONSTRUTORA ESTRELA EDIFICAÇÕES EIRELI	39,000	98,500	3.841,50
	Valores médios :		108,167	4.218,50
049648	MANGUEIRA PRETA RIGIDA 20MM			
	P.R.R.JADAO COMERCIAL & CONSULTORIA EIRELI	311,000	1,490	463,39
	ES MATERIAIS DE CONSTRUÇÃO LTDA - EPP	311,000	1,370	426,07
	CONSTRUTORA ESTRELA EDIFICAÇÕES EIRELI	311,000	1,220	379,42
	Valores médios :		1,360	422,96
049650	MANGUEIRA PRETA RIGIDA 32MM			
	P.R.R.JADAO COMERCIAL & CONSULTORIA EIRELI	9,000	3,900	35,10
	ES MATERIAIS DE CONSTRUÇÃO LTDA - EPP	9,000	3,350	30,15
	CONSTRUTORA ESTRELA EDIFICAÇÕES EIRELI	9,000	3,200	28,80
	Valores médios :		3,483	31,35
053684	MASSA ACRÍLICA 18 LTS			
	P.R.R.JADAO COMERCIAL & CONSULTORIA EIRELI	855,000	172,260	147.282,30
	ES MATERIAIS DE CONSTRUÇÃO LTDA - EPP	855,000	141,350	120.854,25
	CONSTRUTORA ESTRELA EDIFICAÇÕES EIRELI	855,000	141,200	120.726,00
	Valores médios :		151,603	129.620,85
033341	MANTA ALUMINIZADA 15CM			
	P.R.R.JADAO COMERCIAL & CONSULTORIA EIRELI	195,000	6,360	1.240,20
	ES MATERIAIS DE CONSTRUÇÃO LTDA - EPP	195,000	5,360	1.045,20
	CONSTRUTORA ESTRELA EDIFICAÇÕES EIRELI	195,000	5,210	1.015,95
	Valores médios :		5,643	1.100,45
033342	MANTA ALUMINIZADA 45CM			
	P.R.R.JADAO COMERCIAL & CONSULTORIA EIRELI	450,000	18,980	8.541,00
	ES MATERIAIS DE CONSTRUÇÃO LTDA - EPP	450,000	15,710	7.069,50
	CONSTRUTORA ESTRELA EDIFICAÇÕES EIRELI	450,000	15,560	7.002,00
	Valores médios :		16,750	7.537,50
076229	MARTELO 25MM			
	P.R.R.JADAO COMERCIAL & CONSULTORIA EIRELI	54,000	49,350	2.664,90
	ES MATERIAIS DE CONSTRUÇÃO LTDA - EPP	54,000	40,600	2.192,40

Raphael Klain Sales
 chefe do Setor de Compras e Suprimentos
 Jecreto Nº 020/2022

Código	Descrição Proponente	Quant.	VI. unitário	VI. total
	CONSTRUTORA ESTRELA EDIFICAÇÕES EIRELI	54,000	40,450	2.184,30
		Valores médios :	43,467	2.347,20
102503	MASSA CORRIDA PVA 18LT			
	P.R.R.JADAO COMERCIAL & CONSULTORIA EIRELI	500,000	65,340	32.670,00
	ES MATERIAIS DE CONSTRUÇÃO LTDA - EPP	500,000	53,710	26.855,00
	CONSTRUTORA ESTRELA EDIFICAÇÕES EIRELI	500,000	53,560	26.780,00
		Valores médios :	57,537	28.768,33
034753	MASSA PLASTICA 400G.			
	P.R.R.JADAO COMERCIAL & CONSULTORIA EIRELI	125,000	21,780	2.722,50
	ES MATERIAIS DE CONSTRUÇÃO LTDA - EPP	125,000	18,000	2.250,00
	CONSTRUTORA ESTRELA EDIFICAÇÕES EIRELI	125,000	17,850	2.231,25
		Valores médios :	19,210	2.401,25
033459	METALON 30X20			
	P.R.R.JADAO COMERCIAL & CONSULTORIA EIRELI	55,000	89,060	4.898,30
	CONSTRUTORA ESTRELA EDIFICAÇÕES EIRELI	55,000	73,000	4.015,00
		Valores médios :	81,030	4.456,65
049414	METALON 50X30			
	P.R.R.JADAO COMERCIAL & CONSULTORIA EIRELI	75,000	157,380	11.803,50
	CONSTRUTORA ESTRELA EDIFICAÇÕES EIRELI	75,000	129,000	9.675,00
		Valores médios :	143,190	10.739,25
033345	MIQUITORIO INOX			
	P.R.R.JADAO COMERCIAL & CONSULTORIA EIRELI	40,000	604,210	24.168,40
	ES MATERIAIS DE CONSTRUÇÃO LTDA - EPP	40,000	495,400	19.816,00
	CONSTRUTORA ESTRELA EDIFICAÇÕES EIRELI	40,000	495,250	19.810,00
		Valores médios :	531,620	21.264,80
033350	PARAFUSO 2,8X30			
	P.R.R.JADAO COMERCIAL & CONSULTORIA EIRELI	135,000	1,160	156,60
	ES MATERIAIS DE CONSTRUÇÃO LTDA - EPP	135,000	1,100	148,50
	CONSTRUTORA ESTRELA EDIFICAÇÕES EIRELI	135,000	0,950	128,25
		Valores médios :	1,070	144,45
049418	PARAFUSO 6MM.			
	P.R.R.JADAO COMERCIAL & CONSULTORIA EIRELI	90,000	1,220	109,80
	ES MATERIAIS DE CONSTRUÇÃO LTDA - EPP	90,000	1,150	103,50
	CONSTRUTORA ESTRELA EDIFICAÇÕES EIRELI	90,000	1,000	90,00
		Valores médios :	1,123	101,10
004436	PARAFUSO COM BUCHA N°6			
	P.R.R.JADAO COMERCIAL & CONSULTORIA EIRELI	580,000	2,380	1.380,40
	ES MATERIAIS DE CONSTRUÇÃO LTDA - EPP	580,000	2,100	1.218,00
	CONSTRUTORA ESTRELA EDIFICAÇÕES EIRELI	580,000	1,950	1.131,00
		Valores médios :	2,143	1.243,13
053949	PARAFUSO C/BUCHA 08			
	P.R.R.JADAO COMERCIAL & CONSULTORIA EIRELI	540,000	3,420	1.846,80
	ES MATERIAIS DE CONSTRUÇÃO LTDA - EPP	540,000	2,950	1.593,00
	CONSTRUTORA ESTRELA EDIFICAÇÕES EIRELI	540,000	2,800	1.512,00
		Valores médios :	3,057	1.650,60
067383	PARAFUSO C/BUCHA N°10			
	P.R.R.JADAO COMERCIAL & CONSULTORIA EIRELI	855,000	5,310	4.540,05
	ES MATERIAIS DE CONSTRUÇÃO LTDA - EPP	855,000	4,500	3.847,50
	CONSTRUTORA ESTRELA EDIFICAÇÕES EIRELI	855,000	4,350	3.719,25
		Valores médios :	4,720	4.035,60
091187	PARAFUSO PARA MADEIRA 3			
	P.R.R.JADAO COMERCIAL & CONSULTORIA EIRELI	600,000	0,980	588,00
	ES MATERIAIS DE CONSTRUÇÃO LTDA - EPP	600,000	0,950	570,00
	CONSTRUTORA ESTRELA EDIFICAÇÕES EIRELI	600,000	0,800	480,00
		Valores médios :	0,910	546,00
033351	PARAFUSO P MADEIRA 3,5			
	P.R.R.JADAO COMERCIAL & CONSULTORIA EIRELI	535,000	0,980	524,30
	ES MATERIAIS DE CONSTRUÇÃO LTDA - EPP	535,000	0,950	508,25

Raphael Klain Salles
 chefe do Setor de Compras e Suprimentos
 Decreto Nº 029/2022

Código	Descrição Proponente	Quant.	Vi. unitário	Vi. total
	CONSTRUTORA ESTRELA EDIFICAÇÕES EIRELI	535,000	0,800	428,00
		Valores médios :	0,910	486,85
033352	PARAFUSO P MADEIRA 3,8			
	P.R.R.JADAO COMERCIAL & CONSULTORIA EIRELI	575,000	1,040	598,00
	ES MATERIAIS DE CONSTRUÇÃO LTDA - EPP	575,000	1,000	575,00
	CONSTRUTORA ESTRELA EDIFICAÇÕES EIRELI	575,000	0,850	488,75
		Valores médios :	0,963	553,92
034763	PARAFUSO PARA MADEIRA 5,0X3			
	P.R.R.JADAO COMERCIAL & CONSULTORIA EIRELI	575,000	1,160	667,00
	ES MATERIAIS DE CONSTRUÇÃO LTDA - EPP	575,000	1,100	632,50
	CONSTRUTORA ESTRELA EDIFICAÇÕES EIRELI	575,000	0,950	546,25
		Valores médios :	1,070	615,25
034764	PARAFUSO PARA MADEIRA 5,5			
	P.R.R.JADAO COMERCIAL & CONSULTORIA EIRELI	110,000	1,160	127,60
	ES MATERIAIS DE CONSTRUÇÃO LTDA - EPP	110,000	1,100	121,00
	CONSTRUTORA ESTRELA EDIFICAÇÕES EIRELI	110,000	0,950	104,50
		Valores médios :	1,070	117,70
034765	PARAFUSO PARA MADEIRA 6,0X1			
	P.R.R.JADAO COMERCIAL & CONSULTORIA EIRELI	160,000	1,260	201,60
	ES MATERIAIS DE CONSTRUÇÃO LTDA - EPP	160,000	1,180	188,80
	CONSTRUTORA ESTRELA EDIFICAÇÕES EIRELI	160,000	1,030	164,80
		Valores médios :	1,157	185,07
034766	PARAFUSO PARA TELHA ONDULADA GRANDE			
	P.R.R.JADAO COMERCIAL & CONSULTORIA EIRELI	510,000	2,040	1.040,40
	ES MATERIAIS DE CONSTRUÇÃO LTDA - EPP	510,000	1,820	928,20
	CONSTRUTORA ESTRELA EDIFICAÇÕES EIRELI	510,000	1,670	851,70
		Valores médios :	1,843	940,10
035116	PARAFUSO PARA VASO COM BUCHA Nº10			
	P.R.R.JADAO COMERCIAL & CONSULTORIA EIRELI	280,000	2,560	716,80
	CONSTRUTORA ESTRELA EDIFICAÇÕES EIRELI	280,000	2,100	588,00
		Valores médios :	2,330	652,40
049421	PARAFUSO PARA VASO COM BUCHA Nº12			
	P.R.R.JADAO COMERCIAL & CONSULTORIA EIRELI	320,000	2,900	928,00
	ES MATERIAIS DE CONSTRUÇÃO LTDA - EPP	320,000	2,530	809,60
	CONSTRUTORA ESTRELA EDIFICAÇÕES EIRELI	320,000	2,380	761,60
		Valores médios :	2,603	833,07
033362	PARAFUSO SEXT 1/4X4			
	P.R.R.JADAO COMERCIAL & CONSULTORIA EIRELI	195,000	4,580	893,10
	ES MATERIAIS DE CONSTRUÇÃO LTDA - EPP	195,000	3,900	760,50
	CONSTRUTORA ESTRELA EDIFICAÇÕES EIRELI	195,000	3,750	731,25
		Valores médios :	4,077	794,95
076806	PARAFUSO SEXT 1/4X60			
	P.R.R.JADAO COMERCIAL & CONSULTORIA EIRELI	120,000	0,370	44,40
	ES MATERIAIS DE CONSTRUÇÃO LTDA - EPP	120,000	0,450	54,00
	CONSTRUTORA ESTRELA EDIFICAÇÕES EIRELI	120,000	0,300	36,00
		Valores médios :	0,373	44,80
033363	PARAFUSO SEXT 1/4X70			
	P.R.R.JADAO COMERCIAL & CONSULTORIA EIRELI	150,000	1,260	189,00
	ES MATERIAIS DE CONSTRUÇÃO LTDA - EPP	150,000	1,180	177,00
	CONSTRUTORA ESTRELA EDIFICAÇÕES EIRELI	150,000	1,030	154,50
		Valores médios :	1,157	173,50
033365	PARAFUSO SEXT 5/16X1			
	P.R.R.JADAO COMERCIAL & CONSULTORIA EIRELI	205,000	2,680	549,40
	ES MATERIAIS DE CONSTRUÇÃO LTDA - EPP	205,000	2,350	481,75
	CONSTRUTORA ESTRELA EDIFICAÇÕES EIRELI	205,000	2,200	451,00
		Valores médios :	2,410	494,05
033364	PARAFUSO SEXT 5/16X2,1/2			
	P.R.R.JADAO COMERCIAL & CONSULTORIA EIRELI	230,000	3,170	729,10

Raphael Klein Salles
 chefe do Setor de Compras e Suprimentos
 decret. Nº 029/2012

Código	Descrição Proponente	Quant.	VI. unitário	VI. total
	ES MATERIAIS DE CONSTRUÇÃO LTDA - EPP	230,000	2,750	632,50
	CONSTRUTORA ESTRELA EDIFICAÇÕES EIRELI	230,000	2,600	598,00
	Valores médios :		2,840	653,20
091153	PEÇA DE MADEIRA 7X7 - 5M			
	P.R.R.JADAO COMERCIAL & CONSULTORIA EIRELI	495,000	102,480	50.727,60
	CONSTRUTORA ESTRELA EDIFICAÇÕES EIRELI	495,000	84,000	41.580,00
	Valores médios :		93,240	46.153,80
091221	PEÇA DE MADEIRA 7X14 DE 5 METROS			
	P.R.R.JADAO COMERCIAL & CONSULTORIA EIRELI	160,000	166,770	26.683,20
	ES MATERIAIS DE CONSTRUÇÃO LTDA - EPP	160,000	136,850	21.896,00
	CONSTRUTORA ESTRELA EDIFICAÇÕES EIRELI	160,000	136,700	21.872,00
	Valores médios :		146,773	23.483,73
049422	PEDRA PRETA PARA CONSTRUÇÃO TIPO ROCHÃO			
	P.R.R.JADAO COMERCIAL & CONSULTORIA EIRELI	490,000	109,800	53.802,00
	CONSTRUTORA ESTRELA EDIFICAÇÕES EIRELI	490,000	90,000	44.100,00
	Valores médios :		99,900	48.951,00
055259	PNEU P/CARRO MAO			
	P.R.R.JADAO COMERCIAL & CONSULTORIA EIRELI	77,000	210,270	16.190,79
	ES MATERIAIS DE CONSTRUÇÃO LTDA - EPP	77,000	172,500	13.282,50
	CONSTRUTORA ESTRELA EDIFICAÇÕES EIRELI	77,000	172,350	13.270,95
	Valores médios :		185,040	14.248,08
0507	PERNAMANCA 2,5 METROS			
	P.R.R.JADAO COMERCIAL & CONSULTORIA EIRELI	100,000	53,000	5.300,00
	ES MATERIAIS DE CONSTRUÇÃO LTDA - EPP	100,000	43,590	4.359,00
	CONSTRUTORA ESTRELA EDIFICAÇÕES EIRELI	100,000	43,440	4.344,00
	Valores médios :		46,677	4.667,67
091188	PERNAMANCA 5M			
	P.R.R.JADAO COMERCIAL & CONSULTORIA EIRELI	197,000	24,580	4.842,26
	ES MATERIAIS DE CONSTRUÇÃO LTDA - EPP	197,000	20,300	3.999,10
	CONSTRUTORA ESTRELA EDIFICAÇÕES EIRELI	197,000	20,150	3.969,55
	Valores médios :		21,677	4.270,30
049426	PIA COM COLUNA			
	P.R.R.JADAO COMERCIAL & CONSULTORIA EIRELI	84,000	46,230	3.883,32
	ES MATERIAIS DE CONSTRUÇÃO LTDA - EPP	84,000	38,040	3.195,36
	CONSTRUTORA ESTRELA EDIFICAÇÕES EIRELI	84,000	37,890	3.182,76
	Valores médios :		40,720	3.420,48
049427	PIA DE INOX 1,40X50			
	P.R.R.JADAO COMERCIAL & CONSULTORIA EIRELI	34,000	228,510	7.769,34
	ES MATERIAIS DE CONSTRUÇÃO LTDA - EPP	34,000	187,450	6.373,30
	CONSTRUTORA ESTRELA EDIFICAÇÕES EIRELI	34,000	187,300	6.368,20
	Valores médios :		201,087	6.836,95
049428	PIA DE INOX 1CUBA 120X52			
	P.R.R.JADAO COMERCIAL & CONSULTORIA EIRELI	28,000	425,410	11.911,48
	ES MATERIAIS DE CONSTRUÇÃO LTDA - EPP	28,000	348,850	9.767,80
	CONSTRUTORA ESTRELA EDIFICAÇÕES EIRELI	28,000	348,700	9.763,60
	Valores médios :		374,320	10.480,96
049429	PIA DE INOX 2CUBAS 55X1,6M			
	P.R.R.JADAO COMERCIAL & CONSULTORIA EIRELI	40,000	363,990	14.559,60
	ES MATERIAIS DE CONSTRUÇÃO LTDA - EPP	40,000	298,500	11.940,00
	CONSTRUTORA ESTRELA EDIFICAÇÕES EIRELI	40,000	298,350	11.934,00
	Valores médios :		320,280	12.811,20
102508	PINCEL 2.1/2			
	P.R.R.JADAO COMERCIAL & CONSULTORIA EIRELI	85,000	10,860	923,10
	ES MATERIAIS DE CONSTRUÇÃO LTDA - EPP	85,000	9,050	769,25
	CONSTRUTORA ESTRELA EDIFICAÇÕES EIRELI	85,000	8,900	756,50
	Valores médios :		9,603	816,28
072673	PINCEL 3			
	P.R.R.JADAO COMERCIAL & CONSULTORIA EIRELI	56,000	16,850	932,40

Raphael Klain Salles
 chefe do Setor de Compras e Suprimentos
 Inscricao Nº 02920202

Código	Descrição Proponente	Quant.	Vi. unitário	Vi. total
	ES MATERIAIS DE CONSTRUÇÃO LTDA - EPP	56,000	13,800	772,80
	CONSTRUTORA ESTRELA EDIFICAÇÕES EIRELI	56,000	13,650	764,40
	Valores médios :		14,700	823,20
054111	PINCEL 4 POL			
	P.R.R.JADAO COMERCIAL & CONSULTORIA EIRELI	63,000	17,300	1.089,90
	ES MATERIAIS DE CONSTRUÇÃO LTDA - EPP	63,000	14,330	902,79
	CONSTRUTORA ESTRELA EDIFICAÇÕES EIRELI	63,000	14,180	893,34
	Valores médios :		15,270	962,01
033372	PORTA CADEADO			
	P.R.R.JADAO COMERCIAL & CONSULTORIA EIRELI	100,000	15,010	1.501,00
	ES MATERIAIS DE CONSTRUÇÃO LTDA - EPP	100,000	12,450	1.245,00
	CONSTRUTORA ESTRELA EDIFICAÇÕES EIRELI	100,000	12,300	1.230,00
	Valores médios :		13,253	1.325,33
091189	PORTA DE MADEIRA 90X210			
	P.R.R.JADAO COMERCIAL & CONSULTORIA EIRELI	293,000	419,310	122.857,83
	ES MATERIAIS DE CONSTRUÇÃO LTDA - EPP	293,000	343,850	100.748,05
	CONSTRUTORA ESTRELA EDIFICAÇÕES EIRELI	293,000	343,700	100.704,10
	Valores médios :		368,953	108.103,33
091190	PORTA DE MADEIRA 100X210X70			
	P.R.R.JADAO COMERCIAL & CONSULTORIA EIRELI	120,000	274,320	32.918,40
	ES MATERIAIS DE CONSTRUÇÃO LTDA - EPP	120,000	225,000	27.000,00
	CONSTRUTORA ESTRELA EDIFICAÇÕES EIRELI	120,000	224,850	26.982,00
	Valores médios :		241,390	28.966,80
062180	PORTA TOALHA ARGOLA INOX			
	P.R.R.JADAO COMERCIAL & CONSULTORIA EIRELI	70,000	35,080	2.455,60
	ES MATERIAIS DE CONSTRUÇÃO LTDA - EPP	70,000	28,900	2.023,00
	CONSTRUTORA ESTRELA EDIFICAÇÕES EIRELI	70,000	28,750	2.012,50
	Valores médios :		30,910	2.163,70
054109	PREGO 15X15			
	P.R.R.JADAO COMERCIAL & CONSULTORIA EIRELI	240,000	71,190	17.085,60
	ES MATERIAIS DE CONSTRUÇÃO LTDA - EPP	240,000	58,500	14.040,00
	CONSTRUTORA ESTRELA EDIFICAÇÕES EIRELI	240,000	58,350	14.004,00
	Valores médios :		62,680	15.043,20
074192	PREGO 17X21.			
	P.R.R.JADAO COMERCIAL & CONSULTORIA EIRELI	535,000	30,680	16.413,80
	ES MATERIAIS DE CONSTRUÇÃO LTDA - EPP	535,000	25,300	13.535,50
	CONSTRUTORA ESTRELA EDIFICAÇÕES EIRELI	535,000	25,150	13.455,25
	Valores médios :		27,043	14.468,18
053864	PREGO 18X27			
	P.R.R.JADAO COMERCIAL & CONSULTORIA EIRELI	565,000	30,240	17.085,60
	ES MATERIAIS DE CONSTRUÇÃO LTDA - EPP	565,000	24,940	14.091,10
	CONSTRUTORA ESTRELA EDIFICAÇÕES EIRELI	565,000	24,790	14.006,35
	Valores médios :		26,657	15.061,02
076798	PREGO 10X10.			
	P.R.R.JADAO COMERCIAL & CONSULTORIA EIRELI	300,000	57,340	17.202,00
	ES MATERIAIS DE CONSTRUÇÃO LTDA - EPP	300,000	47,150	14.145,00
	CONSTRUTORA ESTRELA EDIFICAÇÕES EIRELI	300,000	47,000	14.100,00
	Valores médios :		50,497	15.149,00
102437	PREGO 19X36			
	P.R.R.JADAO COMERCIAL & CONSULTORIA EIRELI	522,000	27,230	14.214,06
	ES MATERIAIS DE CONSTRUÇÃO LTDA - EPP	522,000	22,470	11.729,34
	CONSTRUTORA ESTRELA EDIFICAÇÕES EIRELI	522,000	22,320	11.651,04
	Valores médios :		24,007	12.531,48
054112	PREGO 3X9			
	P.R.R.JADAO COMERCIAL & CONSULTORIA EIRELI	580,000	33,700	19.546,00
	ES MATERIAIS DE CONSTRUÇÃO LTDA - EPP	580,000	27,770	16.106,60
	CONSTRUTORA ESTRELA EDIFICAÇÕES EIRELI	580,000	27,620	16.019,60
	Valores médios :		29,697	17.224,07
091191	PREGO P/ TELHA FIBROCIMENTO			

Código	Descrição Proponente	Quant.	VI. unitário	VI. total
	P.R.R.JADAO COMERCIAL & CONSULTORIA EIRELI	260,000	10,680	2.776,80
	ES MATERIAIS DE CONSTRUÇÃO LTDA - EPP	260,000	8,900	2.314,00
	CONSTRUTORA ESTRELA EDIFICAÇÕES EIRELI	260,000	8,750	2.275,00
	Valores médios :		9,443	2.455,27
034938	PROLONGADOR 3MTS			
	P.R.R.JADAO COMERCIAL & CONSULTORIA EIRELI	30,000	31,600	948,00
	CONSTRUTORA ESTRELA EDIFICAÇÕES EIRELI	30,000	25,900	777,00
	Valores médios :		28,750	862,50
049663	RACK PARA ROLO DE PINTURA			
	P.R.R.JADAO COMERCIAL & CONSULTORIA EIRELI	27,000	8,480	228,96
	ES MATERIAIS DE CONSTRUÇÃO LTDA - EPP	27,000	7,100	191,70
	CONSTRUTORA ESTRELA EDIFICAÇÕES EIRELI	27,000	6,950	187,65
	Valores médios :		7,510	202,77
034943	RALO REDONDO 100X40			
	P.R.R.JADAO COMERCIAL & CONSULTORIA EIRELI	63,000	10,680	672,84
	ES MATERIAIS DE CONSTRUÇÃO LTDA - EPP	63,000	8,900	560,70
	CONSTRUTORA ESTRELA EDIFICAÇÕES EIRELI	63,000	8,750	551,25
	Valores médios :		9,443	594,93
059917	RALO QUADRADO 100X100X40			
	P.R.R.JADAO COMERCIAL & CONSULTORIA EIRELI	98,000	12,630	1.237,74
	ES MATERIAIS DE CONSTRUÇÃO LTDA - EPP	98,000	10,500	1.029,00
	CONSTRUTORA ESTRELA EDIFICAÇÕES EIRELI	98,000	10,350	1.014,30
	Valores médios :		11,160	1.093,68
033462	RALO QUADRADO 100X100X50			
	P.R.R.JADAO COMERCIAL & CONSULTORIA EIRELI	57,000	17,080	973,56
	CONSTRUTORA ESTRELA EDIFICAÇÕES EIRELI	57,000	14,000	798,00
	Valores médios :		15,540	885,78
049441	REDUÇÃO DE 100 P/40			
	P.R.R.JADAO COMERCIAL & CONSULTORIA EIRELI	220,000	22,880	5.033,60
	ES MATERIAIS DE CONSTRUÇÃO LTDA - EPP	220,000	18,900	4.158,00
	CONSTRUTORA ESTRELA EDIFICAÇÕES EIRELI	220,000	18,750	4.125,00
	Valores médios :		20,177	4.438,87
102509	REDUÇÃO EM PVC 40/25			
	P.R.R.JADAO COMERCIAL & CONSULTORIA EIRELI	35,000	47,090	1.648,15
	ES MATERIAIS DE CONSTRUÇÃO LTDA - EPP	35,000	38,750	1.356,25
	CONSTRUTORA ESTRELA EDIFICAÇÕES EIRELI	35,000	38,600	1.351,00
	Valores médios :		41,480	1.451,80
049442	REDUÇÃO EM PVC 25/20			
	P.R.R.JADAO COMERCIAL & CONSULTORIA EIRELI	95,000	0,830	78,85
	ES MATERIAIS DE CONSTRUÇÃO LTDA - EPP	95,000	0,830	78,85
	CONSTRUTORA ESTRELA EDIFICAÇÕES EIRELI	95,000	0,680	64,60
	Valores médios :		0,780	74,10
381	REGISTRO CHUVEIRO 20			
	P.R.R.JADAO COMERCIAL & CONSULTORIA EIRELI	63,000	19,640	1.237,32
	ES MATERIAIS DE CONSTRUÇÃO LTDA - EPP	63,000	16,250	1.023,75
	CONSTRUTORA ESTRELA EDIFICAÇÕES EIRELI	63,000	16,100	1.014,30
	Valores médios :		17,330	1.091,79
049443	REGISTRO DE ESFERA 20MM			
	P.R.R.JADAO COMERCIAL & CONSULTORIA EIRELI	56,000	9,700	543,20
	ES MATERIAIS DE CONSTRUÇÃO LTDA - EPP	56,000	8,100	453,60
	CONSTRUTORA ESTRELA EDIFICAÇÕES EIRELI	56,000	7,850	439,60
	Valores médios :		8,550	478,80
049444	REGISTRO DE ESFERA 25MM			
	P.R.R.JADAO COMERCIAL & CONSULTORIA EIRELI	51,000	10,550	538,05
	ES MATERIAIS DE CONSTRUÇÃO LTDA - EPP	51,000	8,800	448,80
	CONSTRUTORA ESTRELA EDIFICAÇÕES EIRELI	51,000	8,650	441,15
	Valores médios :		9,333	476,00
049445	REGISTRO DE ESFERA 32MM			

Raphael Klain Salles
 chefe do Setor de Compras e Suprimentos
 Jeccreto Nº 029/2022

Código	Descrição Proponente	Quant.	VI. unitário	VI. total
	P.R.R.JADAO COMERCIAL & CONSULTORIA EIRELI	48,000	24,030	1.153,44
	ES MATERIAIS DE CONSTRUÇÃO LTDA - EPP	48,000	19,850	952,80
	CONSTRUTORA ESTRELA EDIFICAÇÕES EIRELI	48,000	19,700	945,60
	Valores médios :		21,193	1.017,28
049446	REGISTRO DE ESFERA 40MM			
	P.R.R.JADAO COMERCIAL & CONSULTORIA EIRELI	115,000	26,960	3.100,40
	ES MATERIAIS DE CONSTRUÇÃO LTDA - EPP	115,000	22,250	2.558,75
	CONSTRUTORA ESTRELA EDIFICAÇÕES EIRELI	115,000	22,100	2.541,50
	Valores médios :		23,770	2.733,55
001684	REGULADOR P/ GAS			
	P.R.R.JADAO COMERCIAL & CONSULTORIA EIRELI	50,000	37,580	1.879,00
	ES MATERIAIS DE CONSTRUÇÃO LTDA - EPP	50,000	30,950	1.547,50
	CONSTRUTORA ESTRELA EDIFICAÇÕES EIRELI	50,000	30,800	1.540,00
	Valores médios :		33,110	1.655,50
102510	REGULADOR DE VOLTAGEM.			
	P.R.R.JADAO COMERCIAL & CONSULTORIA EIRELI	110,000	39,040	4.294,40
	CONSTRUTORA ESTRELA EDIFICAÇÕES EIRELI	110,000	32,000	3.520,00
	Valores médios :		35,520	3.907,20
102511	REJUNTE 1KG - CINZA PLATINO			
	P.R.R.JADAO COMERCIAL & CONSULTORIA EIRELI	1.470,000	13,700	20.139,00
	ES MATERIAIS DE CONSTRUÇÃO LTDA - EPP	1.470,000	11,380	16.728,60
	CONSTRUTORA ESTRELA EDIFICAÇÕES EIRELI	1.470,000	11,230	16.508,10
	Valores médios :		12,103	17.791,90
102512	RESINA EPOXI (1)+ RESINA POLIAMIDA			
	P.R.R.JADAO COMERCIAL & CONSULTORIA EIRELI	90,000	317,200	28.548,00
	CONSTRUTORA ESTRELA EDIFICAÇÕES EIRELI	90,000	260,000	23.400,00
	Valores médios :		288,600	25.974,00
102513	RIPA DE MADEIRA 2,5 METROS			
	P.R.R.JADAO COMERCIAL & CONSULTORIA EIRELI	140,000	79,240	11.093,60
	ES MATERIAIS DE CONSTRUÇÃO LTDA - EPP	140,000	65,100	9.114,00
	CONSTRUTORA ESTRELA EDIFICAÇÕES EIRELI	140,000	64,950	9.093,00
	Valores médios :		69,763	9.766,87
091193	RIPA DE MADEIRA 5M			
	P.R.R.JADAO COMERCIAL & CONSULTORIA EIRELI	217,000	154,850	33.602,45
	ES MATERIAIS DE CONSTRUÇÃO LTDA - EPP	217,000	127,080	27.576,36
	CONSTRUTORA ESTRELA EDIFICAÇÕES EIRELI	217,000	126,930	27.543,81
	Valores médios :		136,287	29.574,21
102514	RIPÃO 2,5 METROS			
	P.R.R.JADAO COMERCIAL & CONSULTORIA EIRELI	192,000	131,700	25.286,40
	ES MATERIAIS DE CONSTRUÇÃO LTDA - EPP	192,000	108,100	20.755,20
	CONSTRUTORA ESTRELA EDIFICAÇÕES EIRELI	192,000	107,950	20.726,40
	Valores médios :		115,917	22.256,00
194	RIPÃO 5 METROS			
	P.R.R.JADAO COMERCIAL & CONSULTORIA EIRELI	220,000	252,360	55.519,20
	ES MATERIAIS DE CONSTRUÇÃO LTDA - EPP	220,000	207,000	45.540,00
	CONSTRUTORA ESTRELA EDIFICAÇÕES EIRELI	220,000	206,850	45.507,00
	Valores médios :		222,070	48.855,40
091195	RIPÃO 6M			
	P.R.R.JADAO COMERCIAL & CONSULTORIA EIRELI	700,000	319,440	223.608,00
	ES MATERIAIS DE CONSTRUÇÃO LTDA - EPP	700,000	261,990	183.393,00
	CONSTRUTORA ESTRELA EDIFICAÇÕES EIRELI	700,000	261,840	183.288,00
	Valores médios :		281,090	196.763,00
049654	RODA FORRO PVC 10 CM			
	P.R.R.JADAO COMERCIAL & CONSULTORIA EIRELI	1.350,000	33,370	45.049,50
	ES MATERIAIS DE CONSTRUÇÃO LTDA - EPP	1.350,000	27,500	37.125,00
	CONSTRUTORA ESTRELA EDIFICAÇÕES EIRELI	1.350,000	27,350	36.922,50
	Valores médios :		29,407	39.699,00
049449	RODA FORRO EM PVC 200MM/10MM			

Raphael Klamm Salles
 chefe do Setor de Compras e Suprimentos
 Decreto Nº 0289/2022

Código	Descrição Proponente	Quant.	Vi. unitário	Vi. total
	P.R.R.JADAO COMERCIAL & CONSULTORIA EIRELI	510,000	29,280	14.932,80
	CONSTRUTORA ESTRELA EDIFICAÇÕES EIRELI	510,000	24,000	12.240,00
	Valores médios :		26,640	13.586,40
033388	RODIZIO COM GEL			
	P.R.R.JADAO COMERCIAL & CONSULTORIA EIRELI	40,000	23,610	944,40
	ES MATERIAIS DE CONSTRUÇÃO LTDA - EPP	40,000	19,500	780,00
	CONSTRUTORA ESTRELA EDIFICAÇÕES EIRELI	40,000	19,350	774,00
	Valores médios :		20,820	832,80
049659	REMOVEDOR DE TINTA 1 LT			
	P.R.R.JADAO COMERCIAL & CONSULTORIA EIRELI	344,000	71,370	24.551,28
	ES MATERIAIS DE CONSTRUÇÃO LTDA - EPP	344,000	58,650	20.175,60
	CONSTRUTORA ESTRELA EDIFICAÇÕES EIRELI	344,000	58,500	20.124,00
	Valores médios :		62,840	21.616,96
077831	ROLO DE LA ANTI-RESPINGO 23 CM COM CABO			
	P.R.R.JADAO COMERCIAL & CONSULTORIA EIRELI	159,000	36,420	5.790,78
	ES MATERIAIS DE CONSTRUÇÃO LTDA - EPP	159,000	30,000	4.770,00
	CONSTRUTORA ESTRELA EDIFICAÇÕES EIRELI	159,000	29,850	4.746,15
	Valores médios :		32,090	5.102,31
049452	ROLO DE LÂ C/CABO 05CM			
	P.R.R.JADAO COMERCIAL & CONSULTORIA EIRELI	150,000	5,800	870,00
	ES MATERIAIS DE CONSTRUÇÃO LTDA - EPP	150,000	4,900	735,00
	CONSTRUTORA ESTRELA EDIFICAÇÕES EIRELI	150,000	4,750	712,50
	Valores médios :		5,150	772,50
049453	ROLO DE LÂ C/CABO 09CM			
	P.R.R.JADAO COMERCIAL & CONSULTORIA EIRELI	180,000	13,420	2.415,60
	ES MATERIAIS DE CONSTRUÇÃO LTDA - EPP	180,000	11,150	2.007,00
	CONSTRUTORA ESTRELA EDIFICAÇÕES EIRELI	180,000	11,000	1.980,00
	Valores médios :		11,857	2.134,20
001805	SEIXO FINO			
	P.R.R.JADAO COMERCIAL & CONSULTORIA EIRELI	3.288,000	238,330	783.629,04
	ES MATERIAIS DE CONSTRUÇÃO LTDA - EPP	3.288,000	195,500	642.804,00
	CONSTRUTORA ESTRELA EDIFICAÇÕES EIRELI	3.288,000	195,350	642.310,80
	Valores médios :		209,727	689.581,28
102515	SEIXO MEDIO.			
	P.R.R.JADAO COMERCIAL & CONSULTORIA EIRELI	1.300,000	238,330	309.829,00
	ES MATERIAIS DE CONSTRUÇÃO LTDA - EPP	1.300,000	195,500	254.150,00
	CONSTRUTORA ESTRELA EDIFICAÇÕES EIRELI	1.300,000	195,350	253.955,00
	Valores médios :		209,727	272.644,67
102516	SELADOR ACRILICO PIGMENTADO			
	P.R.R.JADAO COMERCIAL & CONSULTORIA EIRELI	325,000	159,210	51.743,25
	ES MATERIAIS DE CONSTRUÇÃO LTDA - EPP	325,000	130,650	42.461,25
	CONSTRUTORA ESTRELA EDIFICAÇÕES EIRELI	325,000	130,500	42.412,50
	Valores médios :		140,120	45.539,00
049458	SELADOR P/MADEIRA 3.600ML			
	P.R.R.JADAO COMERCIAL & CONSULTORIA EIRELI	90,000	45,140	4.062,60
	ES MATERIAIS DE CONSTRUÇÃO LTDA - EPP	90,000	37,150	3.343,50
	CONSTRUTORA ESTRELA EDIFICAÇÕES EIRELI	90,000	37,000	3.330,00
	Valores médios :		39,763	3.578,70
005833	SERRA CIRCULAR PARA MADEIRA			
	P.R.R.JADAO COMERCIAL & CONSULTORIA EIRELI	40,000	510,510	20.420,40
	ES MATERIAIS DE CONSTRUÇÃO LTDA - EPP	40,000	418,600	16.744,00
	CONSTRUTORA ESTRELA EDIFICAÇÕES EIRELI	40,000	418,450	16.738,00
	Valores médios :		449,187	17.967,47
001806	SERROTE			
	P.R.R.JADAO COMERCIAL & CONSULTORIA EIRELI	14,000	59,580	834,12
	ES MATERIAIS DE CONSTRUÇÃO LTDA - EPP	14,000	48,990	685,86
	CONSTRUTORA ESTRELA EDIFICAÇÕES EIRELI	14,000	48,840	683,76
	Valores médios :		52,470	734,58
034972	SERRINHA DE AÇO			

Raphael Klain Salles
 Sr. O Setor de Compras e Suprimento
 EIRELI Nº 02924/14

Código	Descrição Proponente	Quant.	Vi. unitário	Vi. total
	P.R.R.JADAO COMERCIAL & CONSULTORIA EIRELI	120,000	10,780	1.293,60
	ES MATERIAIS DE CONSTRUÇÃO LTDA - EPP	120,000	8,990	1.078,80
	CONSTRUTORA ESTRELA EDIFICAÇÕES EIRELI	120,000	8,840	1.060,80
	Valores médios :		9,537	1.144,40
034973	SIFÃO SAFONADO DUPLO			
	P.R.R.JADAO COMERCIAL & CONSULTORIA EIRELI	290,000	18,900	5.481,00
	ES MATERIAIS DE CONSTRUÇÃO LTDA - EPP	290,000	15,640	4.535,60
	CONSTRUTORA ESTRELA EDIFICAÇÕES EIRELI	290,000	15,490	4.492,10
	Valores médios :		16,677	4.836,23
034974	SIFÃO SAFONADO UNIVERSAL			
	P.R.R.JADAO COMERCIAL & CONSULTORIA EIRELI	175,000	6,280	1.099,00
	ES MATERIAIS DE CONSTRUÇÃO LTDA - EPP	175,000	5,300	927,50
	CONSTRUTORA ESTRELA EDIFICAÇÕES EIRELI	175,000	5,150	901,25
	Valores médios :		5,577	975,92
034976	SIKA 3600LTS			
	P.R.R.JADAO COMERCIAL & CONSULTORIA EIRELI	195,000	70,700	13.786,50
	ES MATERIAIS DE CONSTRUÇÃO LTDA - EPP	195,000	58,100	11.329,50
	CONSTRUTORA ESTRELA EDIFICAÇÕES EIRELI	195,000	57,950	11.300,25
	Valores médios :		62,250	12.138,75
070465	SUPER COLA INSTANTANEA.			
	P.R.R.JADAO COMERCIAL & CONSULTORIA EIRELI	85,000	14,580	1.239,30
	ES MATERIAIS DE CONSTRUÇÃO LTDA - EPP	85,000	12,100	1.028,50
	CONSTRUTORA ESTRELA EDIFICAÇÕES EIRELI	85,000	11,950	1.015,75
	Valores médios :		12,877	1.094,52
049471	TÁBUA DE 2,5 X 30CM			
	P.R.R.JADAO COMERCIAL & CONSULTORIA EIRELI	720,000	100,590	72.424,80
	ES MATERIAIS DE CONSTRUÇÃO LTDA - EPP	720,000	82,600	59.472,00
	CONSTRUTORA ESTRELA EDIFICAÇÕES EIRELI	720,000	82,450	59.364,00
	Valores médios :		88,547	63.753,60
049468	T DE 30 C/REDUÇÃO P/20			
	P.R.R.JADAO COMERCIAL & CONSULTORIA EIRELI	85,000	17,910	1.522,35
	ES MATERIAIS DE CONSTRUÇÃO LTDA - EPP	85,000	14,830	1.260,55
	CONSTRUTORA ESTRELA EDIFICAÇÕES EIRELI	85,000	14,680	1.247,80
	Valores médios :		15,807	1.343,57
102517	T DE 30 C/ REDUÇÃO P/21			
	P.R.R.JADAO COMERCIAL & CONSULTORIA EIRELI	25,000	18,910	472,75
	CONSTRUTORA ESTRELA EDIFICAÇÕES EIRELI	25,000	15,500	387,50
	Valores médios :		17,205	430,13
049473	T EM PVC SOLDAVÉL 90 GRAUS - 25MM			
	P.R.R.JADAO COMERCIAL & CONSULTORIA EIRELI	150,000	19,870	2.980,50
	ES MATERIAIS DE CONSTRUÇÃO LTDA - EPP	150,000	16,440	2.466,00
	CONSTRUTORA ESTRELA EDIFICAÇÕES EIRELI	150,000	16,290	2.443,50
	Valores médios :		17,533	2.630,00
049475	T EM PVC SOLDAVÉL 90 GRAUS - 40MM			
	P.R.R.JADAO COMERCIAL & CONSULTORIA EIRELI	80,000	16,540	1.323,20
	ES MATERIAIS DE CONSTRUÇÃO LTDA - EPP	80,000	13,710	1.096,80
	CONSTRUTORA ESTRELA EDIFICAÇÕES EIRELI	80,000	13,560	1.084,80
	Valores médios :		14,603	1.168,27
102518	T EM PVC EM ESGOTO-100MM			
	P.R.R.JADAO COMERCIAL & CONSULTORIA EIRELI	140,000	22,630	3.168,20
	ES MATERIAIS DE CONSTRUÇÃO LTDA - EPP	140,000	18,700	2.618,00
	CONSTRUTORA ESTRELA EDIFICAÇÕES EIRELI	140,000	18,550	2.597,00
	Valores médios :		19,960	2.794,40
102519	T COM ROSCA DE 25MM			
	P.R.R.JADAO COMERCIAL & CONSULTORIA EIRELI	90,000	2,380	214,20
	ES MATERIAIS DE CONSTRUÇÃO LTDA - EPP	90,000	2,100	189,00
	CONSTRUTORA ESTRELA EDIFICAÇÕES EIRELI	90,000	1,950	175,50
	Valores médios :		2,143	192,90
049470	T LISO SOLDAVEL 20MM			

Raphael Klain Salles
 Diretor - Setor de Compras e Suprimentos
 Decreto Nº 028/2022

Código	Descrição Proponente	Quant.	VI. unitário	VI. total
	P.R.R.JADAO COMERCIAL & CONSULTORIA EIRELI	220,000	6,410	1.410,20
	ES MATERIAIS DE CONSTRUÇÃO LTDA - EPP	220,000	5,400	1.188,00
	CONSTRUTORA ESTRELA EDIFICAÇÕES EIRELI	220,000	5,250	1.155,00
	Valores médios :		5,687	1.251,07
091197	TABUA DE 20 CM			
	P.R.R.JADAO COMERCIAL & CONSULTORIA EIRELI	200,000	56,120	11.224,00
	CONSTRUTORA ESTRELA EDIFICAÇÕES EIRELI	200,000	46,000	9.200,00
	Valores médios :		51,060	10.212,00
072730	TABUA DE 2,3MX30CM			
	P.R.R.JADAO COMERCIAL & CONSULTORIA EIRELI	470,000	128,000	60.160,00
	ES MATERIAIS DE CONSTRUÇÃO LTDA - EPP	470,000	120,000	56.400,00
	CONSTRUTORA ESTRELA EDIFICAÇÕES EIRELI	470,000	105,000	49.350,00
	Valores médios :		117,667	55.303,33
049472	TANQUE TRIPLO 3 CUBAS 1.40			
	P.R.R.JADAO COMERCIAL & CONSULTORIA EIRELI	38,000	265,170	10.076,46
	ES MATERIAIS DE CONSTRUÇÃO LTDA - EPP	38,000	217,500	8.265,00
	CONSTRUTORA ESTRELA EDIFICAÇÕES EIRELI	38,000	217,350	8.259,30
	Valores médios :		233,340	8.866,92
033523	TELA MOSQUITEIRO			
	P.R.R.JADAO COMERCIAL & CONSULTORIA EIRELI	800,000	6,280	5.024,00
	ES MATERIAIS DE CONSTRUÇÃO LTDA - EPP	800,000	5,300	4.240,00
	CONSTRUTORA ESTRELA EDIFICAÇÕES EIRELI	800,000	5,150	4.120,00
	Valores médios :		5,577	4.461,33
052199	TELHA PLAN			
	P.R.R.JADAO COMERCIAL & CONSULTORIA EIRELI	131,000	1.122,220	147.010,82
	ES MATERIAIS DE CONSTRUÇÃO LTDA - EPP	131,000	920,000	120.520,00
	CONSTRUTORA ESTRELA EDIFICAÇÕES EIRELI	131,000	919,850	120.500,35
	Valores médios :		987,357	129.343,72
036283	TELHA DE FIBROCIMENTO 4MM			
	P.R.R.JADAO COMERCIAL & CONSULTORIA EIRELI	5.180,000	32,760	169.696,80
	ES MATERIAIS DE CONSTRUÇÃO LTDA - EPP	5.180,000	27,000	139.860,00
	CONSTRUTORA ESTRELA EDIFICAÇÕES EIRELI	5.180,000	26,850	139.083,00
	Valores médios :		28,870	149.546,60
034995	TESOURA PARA CERCA VIVA 12			
	P.R.R.JADAO COMERCIAL & CONSULTORIA EIRELI	10,000	19,460	194,60
	ES MATERIAIS DE CONSTRUÇÃO LTDA - EPP	10,000	16,100	161,00
	CONSTRUTORA ESTRELA EDIFICAÇÕES EIRELI	10,000	15,950	159,50
	Valores médios :		17,170	171,70
033414	TESOURA PARA PODA CABO LONGO			
	P.R.R.JADAO COMERCIAL & CONSULTORIA EIRELI	10,000	72,770	727,70
	ES MATERIAIS DE CONSTRUÇÃO LTDA - EPP	10,000	59,800	598,00
	CONSTRUTORA ESTRELA EDIFICAÇÕES EIRELI	10,000	59,650	596,50
	Valores médios :		64,073	640,73
058911	THINNER 1 LT			
	P.R.R.JADAO COMERCIAL & CONSULTORIA EIRELI	200,000	29,900	5.980,00
	ES MATERIAIS DE CONSTRUÇÃO LTDA - EPP	200,000	24,660	4.932,00
	CONSTRUTORA ESTRELA EDIFICAÇÕES EIRELI	200,000	24,510	4.902,00
	Valores médios :		26,357	5.271,33
035130	TIJOLO 06 FUROS			
	P.R.R.JADAO COMERCIAL & CONSULTORIA EIRELI	70,000	813,560	56.949,20
	ES MATERIAIS DE CONSTRUÇÃO LTDA - EPP	70,000	667,000	46.690,00
	CONSTRUTORA ESTRELA EDIFICAÇÕES EIRELI	70,000	666,850	46.679,50
	Valores médios :		715,803	50.106,23
067606	TIJOLO 9X19X29 (8 FUROS)			
	P.R.R.JADAO COMERCIAL & CONSULTORIA EIRELI	81,000	1.752,960	141.989,76
	ES MATERIAIS DE CONSTRUÇÃO LTDA - EPP	81,000	1.437,000	116.397,00
	CONSTRUTORA ESTRELA EDIFICAÇÕES EIRELI	81,000	1.436,850	116.384,85
	Valores médios :		1.542,270	124.923,87
067537	TINTA ACRILICA V.CORES 18LTS			

Raphael Klavin Salles
 chefe do Setor de Compras e Suprimentos
 Decreto Nº 029/2022

Código	Descrição Proponente	Quant.	Vi. unitário	Vi. total
	P.R.R.JADAO COMERCIAL & CONSULTORIA EIRELI	580,000	182,210	105.681,80
	ES MATERIAIS DE CONSTRUÇÃO LTDA - EPP	580,000	149,500	86.710,00
	CONSTRUTORA ESTRELA EDIFICAÇÕES EIRELI	580,000	149,350	86.623,00
	Valores médios :		160,353	93.004,93
049492	TINTA LATEX ACRILICA 3,6LT			
	P.R.R.JADAO COMERCIAL & CONSULTORIA EIRELI	165,000	448,780	74.048,70
	ES MATERIAIS DE CONSTRUÇÃO LTDA - EPP	165,000	368,000	60.720,00
	CONSTRUTORA ESTRELA EDIFICAÇÕES EIRELI	165,000	367,850	60.695,25
	Valores médios :		394,877	65.154,65
052248	TINTA ESMALTE 3.600 LTS			
	P.R.R.JADAO COMERCIAL & CONSULTORIA EIRELI	470,000	168,180	79.044,60
	ES MATERIAIS DE CONSTRUÇÃO LTDA - EPP	470,000	138,000	64.860,00
	CONSTRUTORA ESTRELA EDIFICAÇÕES EIRELI	470,000	137,350	64.554,50
	Valores médios :		147,843	69.486,37
035004	TINTA PISO 3,600			
	P.R.R.JADAO COMERCIAL & CONSULTORIA EIRELI	165,000	96,620	15.942,30
	ES MATERIAIS DE CONSTRUÇÃO LTDA - EPP	165,000	79,350	13.092,75
	CONSTRUTORA ESTRELA EDIFICAÇÕES EIRELI	165,000	79,200	13.068,00
	Valores médios :		85,057	14.034,35
007293	TINTA PISO 18L			
	P.R.R.JADAO COMERCIAL & CONSULTORIA EIRELI	265,000	462,810	122.644,65
	ES MATERIAIS DE CONSTRUÇÃO LTDA - EPP	265,000	379,500	100.567,50
	CONSTRUTORA ESTRELA EDIFICAÇÕES EIRELI	265,000	379,350	100.527,75
	Valores médios :		407,220	107.913,30
091224	TOMADA 1 TECLA E 01 INTERRUPTOR			
	P.R.R.JADAO COMERCIAL & CONSULTORIA EIRELI	340,000	12,440	4.229,60
	ES MATERIAIS DE CONSTRUÇÃO LTDA - EPP	340,000	10,350	3.519,00
	CONSTRUTORA ESTRELA EDIFICAÇÕES EIRELI	340,000	10,200	3.468,00
	Valores médios :		10,997	3.738,87
049660	TOMADA DE 20AMP. 2 TECLAS			
	P.R.R.JADAO COMERCIAL & CONSULTORIA EIRELI	290,000	20,740	6.014,60
	ES MATERIAIS DE CONSTRUÇÃO LTDA - EPP	290,000	17,150	4.973,50
	CONSTRUTORA ESTRELA EDIFICAÇÕES EIRELI	290,000	17,000	4.930,00
	Valores médios :		18,297	5.306,03
003688	TOMADA SIMPLES			
	P.R.R.JADAO COMERCIAL & CONSULTORIA EIRELI	440,000	9,460	4.162,40
	ES MATERIAIS DE CONSTRUÇÃO LTDA - EPP	440,000	7,900	3.476,00
	CONSTRUTORA ESTRELA EDIFICAÇÕES EIRELI	440,000	7,750	3.410,00
	Valores médios :		8,370	3.682,80
102523	TORNEIRA 1/4 COZINHA PAREDE			
	P.R.R.JADAO COMERCIAL & CONSULTORIA EIRELI	90,000	41,910	3.771,90
	ES MATERIAIS DE CONSTRUÇÃO LTDA - EPP	90,000	34,500	3.105,00
	CONSTRUTORA ESTRELA EDIFICAÇÕES EIRELI	90,000	34,350	3.091,50
	Valores médios :		36,920	3.322,80
049662	TORNEIRA PARA PIA AÇO INOX 1/2			
	P.R.R.JADAO COMERCIAL & CONSULTORIA EIRELI	132,000	96,620	12.753,84
	ES MATERIAIS DE CONSTRUÇÃO LTDA - EPP	132,000	79,350	10.474,20
	CONSTRUTORA ESTRELA EDIFICAÇÕES EIRELI	132,000	79,200	10.454,40
	Valores médios :		85,057	11.227,48
033424	TORNEIRA PARA PIA COM CHUVEIRINHO			
	P.R.R.JADAO COMERCIAL & CONSULTORIA EIRELI	20,000	8,720	174,40
	ES MATERIAIS DE CONSTRUÇÃO LTDA - EPP	20,000	7,300	146,00
	CONSTRUTORA ESTRELA EDIFICAÇÕES EIRELI	20,000	7,150	143,00
	Valores médios :		7,723	154,47
102529	TORNEIRA PARA TANQUE 1/2			
	P.R.R.JADAO COMERCIAL & CONSULTORIA EIRELI	180,000	8,720	1.569,60
	ES MATERIAIS DE CONSTRUÇÃO LTDA - EPP	180,000	7,300	1.314,00
	CONSTRUTORA ESTRELA EDIFICAÇÕES EIRELI	180,000	7,150	1.287,00
	Valores médios :		7,723	1.390,20

Raphael Klain Salles
 chefe do Setor de Compras e Suprimentos
 INE/2020/2022

Código	Descrição Proponente	Quant.	Vi. unitário	Vi. total
049512	TRELIÇA 8L 6/4.24.2 6M			
	P.R.R.JADAO COMERCIAL & CONSULTORIA EIRELI	300,000	50,330	15.099,00
	ES MATERIAIS DE CONSTRUÇÃO LTDA - EPP	300,000	41,400	12.420,00
	CONSTRUTORA ESTRELA EDIFICAÇÕES EIRELI	300,000	41,250	12.375,00
	Valores médios :		44,327	13.298,00
049511	TRELIÇA 8L 6/4.24.2 12M			
	P.R.R.JADAO COMERCIAL & CONSULTORIA EIRELI	300,000	100,830	30.249,00
	ES MATERIAIS DE CONSTRUÇÃO LTDA - EPP	300,000	82,800	24.840,00
	CONSTRUTORA ESTRELA EDIFICAÇÕES EIRELI	300,000	82,650	24.795,00
	Valores médios :		88,760	26.628,00
035020	TRENA EMBORRACHA 5MTS			
	P.R.R.JADAO COMERCIAL & CONSULTORIA EIRELI	52,000	28,120	1.462,24
	ES MATERIAIS DE CONSTRUÇÃO LTDA - EPP	52,000	23,200	1.206,40
	CONSTRUTORA ESTRELA EDIFICAÇÕES EIRELI	52,000	23,050	1.198,60
	Valores médios :		24,790	1.289,08
049524	TUBO DE PVC ROSCAVEL 100 MM			
	P.R.R.JADAO COMERCIAL & CONSULTORIA EIRELI	518,000	93,390	48.376,02
	ES MATERIAIS DE CONSTRUÇÃO LTDA - EPP	518,000	76,700	39.730,60
	CONSTRUTORA ESTRELA EDIFICAÇÕES EIRELI	518,000	76,550	39.652,90
	Valores médios :		82,213	42.586,51
049515	TUBO DE PVC SOLDAVEL - 20MM			
	P.R.R.JADAO COMERCIAL & CONSULTORIA EIRELI	420,000	19,340	8.122,80
	ES MATERIAIS DE CONSTRUÇÃO LTDA - EPP	420,000	16,000	6.720,00
	CONSTRUTORA ESTRELA EDIFICAÇÕES EIRELI	420,000	15,850	6.657,00
	Valores médios :		17,063	7.166,60
049518	TUBO PARA DESCARGA 40MM			
	P.R.R.JADAO COMERCIAL & CONSULTORIA EIRELI	208,000	27,020	5.620,16
	ES MATERIAIS DE CONSTRUÇÃO LTDA - EPP	208,000	22,300	4.638,40
	CONSTRUTORA ESTRELA EDIFICAÇÕES EIRELI	208,000	22,150	4.607,20
	Valores médios :		23,823	4.955,25
049525	TUBO SOLDAVEL 25MM			
	P.R.R.JADAO COMERCIAL & CONSULTORIA EIRELI	610,000	24,220	14.774,20
	ES MATERIAIS DE CONSTRUÇÃO LTDA - EPP	610,000	20,000	12.200,00
	CONSTRUTORA ESTRELA EDIFICAÇÕES EIRELI	610,000	19,850	12.108,50
	Valores médios :		21,357	13.027,57
049520	TUBO SOLDAVEL 40MM			
	P.R.R.JADAO COMERCIAL & CONSULTORIA EIRELI	595,000	83,750	49.831,25
	ES MATERIAIS DE CONSTRUÇÃO LTDA - EPP	595,000	68,800	40.936,00
	CONSTRUTORA ESTRELA EDIFICAÇÕES EIRELI	595,000	68,650	40.846,75
	Valores médios :		73,733	43.871,33
049521	TUBO SOLDAVEL 50MM			
	P.R.R.JADAO COMERCIAL & CONSULTORIA EIRELI	320,000	106,870	34.198,40
	ES MATERIAIS DE CONSTRUÇÃO LTDA - EPP	320,000	87,750	28.080,00
	CONSTRUTORA ESTRELA EDIFICAÇÕES EIRELI	320,000	87,600	28.032,00
	Valores médios :		94,073	30.103,47
091198	TUBO 25MM ESGOTO			
	P.R.R.JADAO COMERCIAL & CONSULTORIA EIRELI	120,000	10,550	1.266,00
	CONSTRUTORA ESTRELA EDIFICAÇÕES EIRELI	120,000	8,650	1.038,00
	Valores médios :		9,600	1.152,00
091156	TUBO 40MM ESGOTO			
	P.R.R.JADAO COMERCIAL & CONSULTORIA EIRELI	520,000	24,520	12.750,40
	ES MATERIAIS DE CONSTRUÇÃO LTDA - EPP	520,000	20,250	10.530,00
	CONSTRUTORA ESTRELA EDIFICAÇÕES EIRELI	520,000	20,100	10.452,00
	Valores médios :		21,623	11.244,13
091157	TUBO 100MM ESGOTO			
	P.R.R.JADAO COMERCIAL & CONSULTORIA EIRELI	505,000	93,390	47.161,95
	ES MATERIAIS DE CONSTRUÇÃO LTDA - EPP	505,000	76,700	38.733,50
	CONSTRUTORA ESTRELA EDIFICAÇÕES EIRELI	505,000	76,550	38.657,75
	Valores médios :		82,213	41.517,73

Raphael Klain Salles
 chefe do Setor de Compras e Suprimentos
 Inscricao Nº 02892022

Código	Descrição Proponente	Quant.	Vi. unitário	Vi. total
033437	TUBO VALVULA TVDV DESCARGA COM VIROLA P.R.R.JADAO COMERCIAL & CONSULTORIA EIRELI CONSTRUTORA ESTRELA EDIFICAÇÕES EIRELI	90,000 90,000	279,380 229,000	25.144,20 20.610,00
		Valores médios :	254,190	22.877,10
091199	VALVULA SUÇÇÃO 2 P.R.R.JADAO COMERCIAL & CONSULTORIA EIRELI ES MATERIAIS DE CONSTRUÇÃO LTDA - EPP CONSTRUTORA ESTRELA EDIFICAÇÕES EIRELI	80,000 80,000 80,000	28,150 23,220 23,070	2.252,00 1.857,60 1.845,60
		Valores médios :	24,813	1.985,07
033438	VALVULA INOX 3.1/2 P.R.R.JADAO COMERCIAL & CONSULTORIA EIRELI CONSTRUTORA ESTRELA EDIFICAÇÕES EIRELI	95,000 95,000	37,820 31,000	3.592,90 2.945,00
		Valores médios :	34,410	3.268,95
102532	VALVULA LAVATÓRIO VL3S P.R.R.JADAO COMERCIAL & CONSULTORIA EIRELI ES MATERIAIS DE CONSTRUÇÃO LTDA - EPP CONSTRUTORA ESTRELA EDIFICAÇÕES EIRELI	25,000 25,000 25,000	4,270 3,650 3,500	106,75 91,25 87,50
		Valores médios :	3,807	95,17
049665	VASO SANITARIO SIMPLES P.R.R.JADAO COMERCIAL & CONSULTORIA EIRELI ES MATERIAIS DE CONSTRUÇÃO LTDA - EPP CONSTRUTORA ESTRELA EDIFICAÇÕES EIRELI	220,000 220,000 220,000	579,320 475,000 474,850	127.450,40 104.500,00 104.467,00
		Valores médios :	509,723	112.139,13
091200	VASO SANITÁRIO INFANTIL COMPLETO P.R.R.JADAO COMERCIAL & CONSULTORIA EIRELI ES MATERIAIS DE CONSTRUÇÃO LTDA - EPP CONSTRUTORA ESTRELA EDIFICAÇÕES EIRELI	60,000 60,000 60,000	408,520 335,000 334,850	24.511,20 20.100,00 20.091,00
		Valores médios :	359,457	21.567,40
091158	ZINCO 50CM ESPESSURA P.R.R.JADAO COMERCIAL & CONSULTORIA EIRELI ES MATERIAIS DE CONSTRUÇÃO LTDA - EPP CONSTRUTORA ESTRELA EDIFICAÇÕES EIRELI	200,000 200,000 200,000	45,450 37,400 37,250	9.090,00 7.480,00 7.450,00
		Valores médios :	40,033	8.006,67
032639	Caixa padrão trifásica P.R.R.JADAO COMERCIAL & CONSULTORIA EIRELI ES MATERIAIS DE CONSTRUÇÃO LTDA - EPP CONSTRUTORA ESTRELA EDIFICAÇÕES EIRELI	130,000 130,000 130,000	296,280 243,000 242,850	38.516,40 31.590,00 31.570,50
		Valores médios :	260,710	33.892,30
102542	CONDUITE 3/4 50M P.R.R.JADAO COMERCIAL & CONSULTORIA EIRELI ES MATERIAIS DE CONSTRUÇÃO LTDA - EPP CONSTRUTORA ESTRELA EDIFICAÇÕES EIRELI	401,000 401,000 401,000	180,000 155,000 147,500	72.180,00 62.155,00 59.147,50
		Valores médios :	160,833	64.494,17
102544	TRENA 30 M P.R.R.JADAO COMERCIAL & CONSULTORIA EIRELI ES MATERIAIS DE CONSTRUÇÃO LTDA - EPP CONSTRUTORA ESTRELA EDIFICAÇÕES EIRELI	45,000 45,000 45,000	127,920 105,000 104,850	5.756,40 4.725,00 4.718,25
		Valores médios :	112,590	5.066,55
059167	BALANCINHO 60X60 P.R.R.JADAO COMERCIAL & CONSULTORIA EIRELI ES MATERIAIS DE CONSTRUÇÃO LTDA - EPP CONSTRUTORA ESTRELA EDIFICAÇÕES EIRELI	75,000 75,000 75,000	121,820 100,000 99,850	9.136,50 7.500,00 7.488,75
		Valores médios :	107,223	8.041,75
071965	BALANCIN 80X60 P.R.R.JADAO COMERCIAL & CONSULTORIA EIRELI ES MATERIAIS DE CONSTRUÇÃO LTDA - EPP CONSTRUTORA ESTRELA EDIFICAÇÕES EIRELI	90,000 90,000 90,000	137,310 112,700 112,550	12.357,90 10.143,00 10.129,50
		Valores médios :	120,853	10.876,80
067852	CABO FLEX 6.0MM			

Raphael Klum Salles
 1616 do Setor de Compras e Serviços
 Recife - PE - 02892447

Código	Descrição	Quant.	Vi. unitário	Vi. total
Proponente				
	P.R.R.JADAO COMERCIAL & CONSULTORIA EIRELI	350,000	7,140	2.499,00
	ES MATERIAIS DE CONSTRUÇÃO LTDA - EPP	350,000	6,000	2.100,00
	CONSTRUTORA ESTRELA EDIFICAÇÕES EIRELI	350,000	5,850	2.047,50
	Valores médios :		6,330	2.215,50
067207	CERAMICA LAJOTA 40X40 BRANCA			
	P.R.R.JADAO COMERCIAL & CONSULTORIA EIRELI	2.950,000	44,710	131.894,50
	ES MATERIAIS DE CONSTRUÇÃO LTDA - EPP	2.950,000	36,800	108.560,00
	CONSTRUTORA ESTRELA EDIFICAÇÕES EIRELI	2.950,000	36,650	108.117,50
	Valores médios :		39,387	116.190,67
047647	CONECTOR PERFURANTE 25 MM			
	P.R.R.JADAO COMERCIAL & CONSULTORIA EIRELI	700,000	26,050	18.235,00
	ES MATERIAIS DE CONSTRUÇÃO LTDA - EPP	700,000	21,500	15.050,00
	CONSTRUTORA ESTRELA EDIFICAÇÕES EIRELI	700,000	21,350	14.945,00
	Valores médios :		22,967	16.076,67
091218	DISCO PARA MAQUITAS PARA MADEIRA			
	P.R.R.JADAO COMERCIAL & CONSULTORIA EIRELI	115,000	19,830	2.280,45
	ES MATERIAIS DE CONSTRUÇÃO LTDA - EPP	115,000	16,400	1.886,00
	CONSTRUTORA ESTRELA EDIFICAÇÕES EIRELI	115,000	16,250	1.868,75
	Valores médios :		17,493	2.011,73
064995	DISJUNTOR TRIPLO CAIXA MOLDADA 160AMP			
	P.R.R.JADAO COMERCIAL & CONSULTORIA EIRELI	15,000	604,330	9.064,95
	ES MATERIAIS DE CONSTRUÇÃO LTDA - EPP	15,000	495,500	7.432,50
	CONSTRUTORA ESTRELA EDIFICAÇÕES EIRELI	15,000	495,350	7.430,25
	Valores médios :		531,727	7.975,90
091151	JANELA DE VIDRO 1X1,50M			
	P.R.R.JADAO COMERCIAL & CONSULTORIA EIRELI	95,000	381,430	36.235,85
	ES MATERIAIS DE CONSTRUÇÃO LTDA - EPP	95,000	312,800	29.716,00
	CONSTRUTORA ESTRELA EDIFICAÇÕES EIRELI	95,000	312,650	29.701,75
	Valores médios :		335,627	31.884,53
049378	JOELHO LR 25X3/4			
	P.R.R.JADAO COMERCIAL & CONSULTORIA EIRELI	268,000	1,890	506,52
	ES MATERIAIS DE CONSTRUÇÃO LTDA - EPP	268,000	1,700	455,60
	CONSTRUTORA ESTRELA EDIFICAÇÕES EIRELI	268,000	1,550	415,40
	Valores médios :		1,713	459,17
033370	PINCEL 1.1/2 POL			
	P.R.R.JADAO COMERCIAL & CONSULTORIA EIRELI	80,000	8,480	678,40
	ES MATERIAIS DE CONSTRUÇÃO LTDA - EPP	80,000	7,100	568,00
	CONSTRUTORA ESTRELA EDIFICAÇÕES EIRELI	80,000	6,950	556,00
	Valores médios :		7,510	600,80
008281	PORTA DE ALUMINIO 80X210			
	P.R.R.JADAO COMERCIAL & CONSULTORIA EIRELI	70,000	634,220	44.395,40
	ES MATERIAIS DE CONSTRUÇÃO LTDA - EPP	70,000	520,000	36.400,00
	CONSTRUTORA ESTRELA EDIFICAÇÕES EIRELI	70,000	519,650	36.389,50
	Valores médios :		558,023	39.061,63
054906	PORTA DE ALUMÍNIO 60X210			
	P.R.R.JADAO COMERCIAL & CONSULTORIA EIRELI	35,000	634,220	22.197,70
	ES MATERIAIS DE CONSTRUÇÃO LTDA - EPP	35,000	520,000	18.200,00
	CONSTRUTORA ESTRELA EDIFICAÇÕES EIRELI	35,000	519,850	18.194,75
	Valores médios :		558,023	19.530,82
065336	TOMADA TRIPLA			
	P.R.R.JADAO COMERCIAL & CONSULTORIA EIRELI	230,000	24,100	5.543,00
	ES MATERIAIS DE CONSTRUÇÃO LTDA - EPP	230,000	19,900	4.577,00
	CONSTRUTORA ESTRELA EDIFICAÇÕES EIRELI	230,000	19,750	4.542,50
	Valores médios :		21,250	4.887,50
004282	TORNEIRA LAVATORIO 1/2			
	P.R.R.JADAO COMERCIAL & CONSULTORIA EIRELI	380,000	23,610	8.971,80
	ES MATERIAIS DE CONSTRUÇÃO LTDA - EPP	380,000	19,500	7.410,00
	CONSTRUTORA ESTRELA EDIFICAÇÕES EIRELI	380,000	19,350	7.353,00
	Valores médios :		20,820	7.911,60

Raphael Klain Sales
 representante do Setor de Compras e Suprimentos
 Decreto Nº 029/2022

Código	Descrição Proponente	Quant.	VI. unitário	VI. total
001828	TORNEIRA LAVATORIO 1/4			
	P.R.R.JADAO COMERCIAL & CONSULTORIA EIRELI	210,000	26,780	5.623,80
	ES MATERIAIS DE CONSTRUÇÃO LTDA - EPP	210,000	22,100	4.641,00
	CONSTRUTORA ESTRELA EDIFICAÇÕES EIRELI	210,000	21,950	4.609,50
	Valores médios :		23,610	4.958,10
034704	LONA 8 LARGURA			
	P.R.R.JADAO COMERCIAL & CONSULTORIA EIRELI	110,000	18,010	1.981,10
	ES MATERIAIS DE CONSTRUÇÃO LTDA - EPP	110,000	14,910	1.640,10
	CONSTRUTORA ESTRELA EDIFICAÇÕES EIRELI	110,000	14,760	1.623,60
	Valores médios :		15,893	1.748,27
011968	DISCO PARA MAQUITA DIAMANTADA LISO			
	P.R.R.JADAO COMERCIAL & CONSULTORIA EIRELI	15,000	15,010	225,15
	ES MATERIAIS DE CONSTRUÇÃO LTDA - EPP	15,000	12,450	186,75
	CONSTRUTORA ESTRELA EDIFICAÇÕES EIRELI	15,000	12,300	184,50
	Valores médios :		13,253	198,80
049430	PISO CERAMICA 43X43			
	P.R.R.JADAO COMERCIAL & CONSULTORIA EIRELI	2.000,000	50,330	100.660,00
	ES MATERIAIS DE CONSTRUÇÃO LTDA - EPP	2.000,000	41,400	82.800,00
	CONSTRUTORA ESTRELA EDIFICAÇÕES EIRELI	2.000,000	41,250	82.500,00
	Valores médios :		44,327	88.653,33
091210	ARAME GALVANIZADO ROLO COM 1K.			
	P.R.R.JADAO COMERCIAL & CONSULTORIA EIRELI	100,000	30,680	3.068,00
	ES MATERIAIS DE CONSTRUÇÃO LTDA - EPP	100,000	25,300	2.530,00
	CONSTRUTORA ESTRELA EDIFICAÇÕES EIRELI	100,000	25,150	2.515,00
	Valores médios :		27,043	2.704,33
102545	BOTINA 7 LEGUAS DE N°36,37,38,39,40,41 E 42			
	P.R.R.JADAO COMERCIAL & CONSULTORIA EIRELI	70,000	72,770	5.093,90
	ES MATERIAIS DE CONSTRUÇÃO LTDA - EPP	70,000	59,800	4.186,00
	CONSTRUTORA ESTRELA EDIFICAÇÕES EIRELI	70,000	59,650	4.175,50
	Valores médios :		64,073	4.485,13
091171	CAIXA MALETA P/ FERRAMENTAS C/ BANDEJA E ALÇAS C/TRAVA EM PLASTICO 49 CM			
	P.R.R.JADAO COMERCIAL & CONSULTORIA EIRELI	14,000	112,910	1.580,74
	ES MATERIAIS DE CONSTRUÇÃO LTDA - EPP	14,000	92,700	1.297,80
	CONSTRUTORA ESTRELA EDIFICAÇÕES EIRELI	14,000	92,550	1.295,70
	Valores médios :		99,387	1.391,41
091175	FIO FLEXIVEL TRAÇADO 2/1,5MM 100M			
	P.R.R.JADAO COMERCIAL & CONSULTORIA EIRELI	560,000	695,000	389.200,00
	ES MATERIAIS DE CONSTRUÇÃO LTDA - EPP	560,000	585,000	327.600,00
	CONSTRUTORA ESTRELA EDIFICAÇÕES EIRELI	560,000	570,000	319.200,00
	Valores médios :		616,667	345.333,33
006484	KIT PINTURA COMPRESSOR 5 PEÇAS			
	P.R.R.JADAO COMERCIAL & CONSULTORIA EIRELI	2,000	1.158,820	2.317,64
	ES MATERIAIS DE CONSTRUÇÃO LTDA - EPP	2,000	950,000	1.900,00
	CONSTRUTORA ESTRELA EDIFICAÇÕES EIRELI	2,000	949,850	1.899,70
	Valores médios :		1.019,557	2.039,11
049416	OCULOS DE PROTEÇÃO INCOLOR			
	P.R.R.JADAO COMERCIAL & CONSULTORIA EIRELI	50,000	7,120	356,00
	ES MATERIAIS DE CONSTRUÇÃO LTDA - EPP	50,000	5,990	299,50
	CONSTRUTORA ESTRELA EDIFICAÇÕES EIRELI	50,000	5,840	292,00
	Valores médios :		6,317	315,83
049417	PARAFUSO 4MM			
	P.R.R.JADAO COMERCIAL & CONSULTORIA EIRELI	50,000	0,900	45,00
	ES MATERIAIS DE CONSTRUÇÃO LTDA - EPP	50,000	0,890	44,50
	CONSTRUTORA ESTRELA EDIFICAÇÕES EIRELI	50,000	0,740	37,00
	Valores médios :		0,843	42,17
060639	PARAFUSO 8 MM			
	P.R.R.JADAO COMERCIAL & CONSULTORIA EIRELI	55,000	1,010	55,55
	ES MATERIAIS DE CONSTRUÇÃO LTDA - EPP	55,000	0,980	53,90

Raphael Klain Salles
 chefe de Setor de Compras e Suprimentos
 Decreto Nº 029/2022

Código	Descrição Proponente	Quant.	Vi. unitário	Vi. total
	CONSTRUTORA ESTRELA EDIFICAÇÕES EIRELI	55,000	0,630	45,65
		Valores médios :	0,940	51,70
072967	PARAFUSO AUTO-BROCANTE			
	P.R.R.JADAO COMERCIAL & CONSULTORIA EIRELI	390,000	0,980	382,20
	ES MATERIAIS DE CONSTRUÇÃO LTDA - EPP	390,000	0,550	214,50
	CONSTRUTORA ESTRELA EDIFICAÇÕES EIRELI	390,000	0,800	312,00
		Valores médios :	0,777	302,90
033357	PARAFUSO PHILIPS 3,9X13			
	P.R.R.JADAO COMERCIAL & CONSULTORIA EIRELI	90,000	1,160	104,40
	ES MATERIAIS DE CONSTRUÇÃO LTDA - EPP	90,000	0,750	67,50
	CONSTRUTORA ESTRELA EDIFICAÇÕES EIRELI	90,000	0,950	85,50
		Valores médios :	0,953	85,80
033359	PARAFUSO PHILIPS MADEIRA 6,0			
	P.R.R.JADAO COMERCIAL & CONSULTORIA EIRELI	100,000	0,780	78,00
	ES MATERIAIS DE CONSTRUÇÃO LTDA - EPP	100,000	0,790	79,00
	CONSTRUTORA ESTRELA EDIFICAÇÕES EIRELI	100,000	0,640	64,00
		Valores médios :	0,737	73,67
033366	PARAFUSO TARRAXANTE CABEÇA PANELA			
	P.R.R.JADAO COMERCIAL & CONSULTORIA EIRELI	200,000	1,070	214,00
	ES MATERIAIS DE CONSTRUÇÃO LTDA - EPP	200,000	1,030	206,00
	CONSTRUTORA ESTRELA EDIFICAÇÕES EIRELI	200,000	0,880	176,00
		Valores médios :	0,993	198,67
033347	SAPATO SOFT BB65, CA 31898			
	P.R.R.JADAO COMERCIAL & CONSULTORIA EIRELI	130,000	83,750	10.887,50
	CONSTRUTORA ESTRELA EDIFICAÇÕES EIRELI	130,000	68,650	8.924,50
		Valores médios :	76,200	9.906,00
102547	TINTA LOUSA 3,600 LTS			
	P.R.R.JADAO COMERCIAL & CONSULTORIA EIRELI	5,000	76,860	384,30
	CONSTRUTORA ESTRELA EDIFICAÇÕES EIRELI	5,000	63,000	315,00
		Valores médios :	69,930	349,65
033321	LONA CARRETEIRO 4X6			
	P.R.R.JADAO COMERCIAL & CONSULTORIA EIRELI	2,000	177,940	355,88
	ES MATERIAIS DE CONSTRUÇÃO LTDA - EPP	2,000	146,000	292,00
	CONSTRUTORA ESTRELA EDIFICAÇÕES EIRELI	2,000	145,850	291,70
		Valores médios :	156,597	313,19
003601	FURADEIRA DE IMPACTO RE 3/8" 450W			
	P.R.R.JADAO COMERCIAL & CONSULTORIA EIRELI	3,000	517,100	1.551,30
	ES MATERIAIS DE CONSTRUÇÃO LTDA - EPP	3,000	424,000	1.272,00
	CONSTRUTORA ESTRELA EDIFICAÇÕES EIRELI	3,000	423,850	1.271,55
		Valores médios :	454,983	1.364,95
034496	ARGAMASSA 20 KG AC1			
	P.R.R.JADAO COMERCIAL & CONSULTORIA EIRELI	1.000,000	166,710	166.710,00
	ES MATERIAIS DE CONSTRUÇÃO LTDA - EPP	1.000,000	136,800	136.800,00
	CONSTRUTORA ESTRELA EDIFICAÇÕES EIRELI	1.000,000	136,650	136.650,00
		Valores médios :	146,720	146.720,00
049370	INTERRUPTOR 1T			
	P.R.R.JADAO COMERCIAL & CONSULTORIA EIRELI	280,000	8,480	2.374,40
	ES MATERIAIS DE CONSTRUÇÃO LTDA - EPP	280,000	7,100	1.988,00
	CONSTRUTORA ESTRELA EDIFICAÇÕES EIRELI	280,000	6,950	1.946,00
		Valores médios :	7,510	2.102,80
063706	TUBO DE PVC 60MM			
	P.R.R.JADAO COMERCIAL & CONSULTORIA EIRELI	400,000	151,590	60.636,00
	ES MATERIAIS DE CONSTRUÇÃO LTDA - EPP	400,000	124,400	49.760,00
	CONSTRUTORA ESTRELA EDIFICAÇÕES EIRELI	400,000	124,250	49.700,00
		Valores médios :	133,413	53.365,33
069464	TINTA A BASE DAGUA 18LTS			
	P.R.R.JADAO COMERCIAL & CONSULTORIA EIRELI	325,000	182,210	59.218,25
	ES MATERIAIS DE CONSTRUÇÃO LTDA - EPP	325,000	149,500	48.587,50

Raphael Klain Salles
 chefe do Setor de Compras e Suprimentos
 Decreto Nº 020/2022
 rpt12

Código	Descrição Proponente	Quant.	Vi. unitário	Vi. total
	CONSTRUTORA ESTRELA EDIFICAÇÕES EIRELI	325,000	149,350	48.538,75
	Valores médios :		160,353	52.114,83
049537	PINCEL 6			
	P.R.R.JADAO COMERCIAL & CONSULTORIA EIRELI	90,000	21,960	1.976,40
	CONSTRUTORA ESTRELA EDIFICAÇÕES EIRELI	90,000	18,000	1.620,00
	Valores médios :		19,980	1.798,20
049538	TINTA ESMALTE SINTÉTICA 18 LTS			
	P.R.R.JADAO COMERCIAL & CONSULTORIA EIRELI	260,000	673,260	175.047,60
	ES MATERIAIS DE CONSTRUÇÃO LTDA - EPP	260,000	552,000	143.520,00
	CONSTRUTORA ESTRELA EDIFICAÇÕES EIRELI	260,000	551,850	143.481,00
	Valores médios :		592,370	154.016,20
061043	AREIA			
	P.R.R.JADAO COMERCIAL & CONSULTORIA EIRELI	800,000	84,000	67.200,00
	ES MATERIAIS DE CONSTRUÇÃO LTDA - EPP	800,000	69,000	55.200,00
	CONSTRUTORA ESTRELA EDIFICAÇÕES EIRELI	800,000	68,850	55.080,00
	Valores médios :		73,950	59.160,00
091286	REPARO PARA CAIXA DESCARGA ACOPLADA			
	P.R.R.JADAO COMERCIAL & CONSULTORIA EIRELI	35,000	129,020	4.515,70
	ES MATERIAIS DE CONSTRUÇÃO LTDA - EPP	35,000	105,900	3.706,50
	CONSTRUTORA ESTRELA EDIFICAÇÕES EIRELI	35,000	105,750	3.701,25
	Valores médios :		113,557	3.974,48
073399	FERROLHO COLONIAL 9CM			
	P.R.R.JADAO COMERCIAL & CONSULTORIA EIRELI	50,000	8,540	427,00
	ES MATERIAIS DE CONSTRUÇÃO LTDA - EPP	50,000	7,150	357,50
	CONSTRUTORA ESTRELA EDIFICAÇÕES EIRELI	50,000	7,000	350,00
	Valores médios :		7,563	378,17
052713	THINNER 5 LTS			
	P.R.R.JADAO COMERCIAL & CONSULTORIA EIRELI	135,000	175,440	23.684,40
	ES MATERIAIS DE CONSTRUÇÃO LTDA - EPP	135,000	143,950	19.433,25
	CONSTRUTORA ESTRELA EDIFICAÇÕES EIRELI	135,000	143,800	19.413,00
	Valores médios :		154,397	20.843,55
036249	CAIXA D'ÁGUA 500 LTS			
	P.R.R.JADAO COMERCIAL & CONSULTORIA EIRELI	41,000	413,700	16.961,70
	ES MATERIAIS DE CONSTRUÇÃO LTDA - EPP	41,000	339,250	13.909,25
	CONSTRUTORA ESTRELA EDIFICAÇÕES EIRELI	41,000	339,100	13.903,10
	Valores médios :		364,017	14.924,68
059920	PINCEL 2/2			
	P.R.R.JADAO COMERCIAL & CONSULTORIA EIRELI	90,000	13,360	1.202,40
	ES MATERIAIS DE CONSTRUÇÃO LTDA - EPP	90,000	11,100	999,00
	CONSTRUTORA ESTRELA EDIFICAÇÕES EIRELI	90,000	10,950	985,50
	Valores médios :		11,803	1.062,30
091316	CABO FLEXIVEL 25MM			
	P.R.R.JADAO COMERCIAL & CONSULTORIA EIRELI	1.500,000	13,660	20.490,00
	ES MATERIAIS DE CONSTRUÇÃO LTDA - EPP	1.500,000	11,350	17.025,00
	CONSTRUTORA ESTRELA EDIFICAÇÕES EIRELI	1.500,000	11,200	16.800,00
	Valores médios :		12,070	18.105,00
049313	CERAMICA LAJOTA 30X30			
	P.R.R.JADAO COMERCIAL & CONSULTORIA EIRELI	60,000	34,650	2.079,00
	CONSTRUTORA ESTRELA EDIFICAÇÕES EIRELI	60,000	28,400	1.704,00
	Valores médios :		31,525	1.891,50
077839	DISJUNTOR BIPOLAR 75 AMP			
	P.R.R.JADAO COMERCIAL & CONSULTORIA EIRELI	50,000	105,040	5.252,00
	ES MATERIAIS DE CONSTRUÇÃO LTDA - EPP	50,000	86,250	4.312,50
	CONSTRUTORA ESTRELA EDIFICAÇÕES EIRELI	50,000	86,100	4.305,00
	Valores médios :		92,463	4.623,17
049621	DISJUNTOR BIPOLAR 90 AMP			
	P.R.R.JADAO COMERCIAL & CONSULTORIA EIRELI	50,000	109,250	5.462,50
	ES MATERIAIS DE CONSTRUÇÃO LTDA - EPP	50,000	89,700	4.485,00

Raphael Klain Salles
 chefe do Setor de Compras e Suprimentos
 Decreto Nº 029/2022


Código	Descrição Proponente	Quant.	VI. unitário	VI. total
	CONSTRUTORA ESTRELA EDIFICAÇÕES EIRELI	50,000	89,550	4.477,50
	Valores médios :		96,167	4.808,33
059501	FITA CREP 25MM 40MM			
	P.R.R.JADAO COMERCIAL & CONSULTORIA EIRELI	40,000	8,720	348,80
	ES MATERIAIS DE CONSTRUÇÃO LTDA - EPP	40,000	7,300	292,00
	CONSTRUTORA ESTRELA EDIFICAÇÕES EIRELI	40,000	7,150	286,00
	Valores médios :		7,723	308,93
034637	FITA VEDA ROSCA 12MM X 5MTS			
	P.R.R.JADAO COMERCIAL & CONSULTORIA EIRELI	20,000	12,630	252,60
	ES MATERIAIS DE CONSTRUÇÃO LTDA - EPP	20,000	10,500	210,00
	CONSTRUTORA ESTRELA EDIFICAÇÕES EIRELI	20,000	10,350	207,00
	Valores médios :		11,160	223,20
001641	JOELHO ESGOTO 40MM			
	P.R.R.JADAO COMERCIAL & CONSULTORIA EIRELI	18,000	5,000	90,00
	ES MATERIAIS DE CONSTRUÇÃO LTDA - EPP	18,000	4,250	76,50
	CONSTRUTORA ESTRELA EDIFICAÇÕES EIRELI	18,000	4,100	73,80
	Valores médios :		4,450	80,10
049376	JOELHO LR 20X1/2			
	P.R.R.JADAO COMERCIAL & CONSULTORIA EIRELI	268,000	2,560	686,08
	ES MATERIAIS DE CONSTRUÇÃO LTDA - EPP	268,000	2,250	603,00
	CONSTRUTORA ESTRELA EDIFICAÇÕES EIRELI	268,000	2,100	562,80
	Valores médios :		2,303	617,29
0680	JOELHO SOLD 25MM			
	P.R.R.JADAO COMERCIAL & CONSULTORIA EIRELI	30,000	0,810	24,30
	ES MATERIAIS DE CONSTRUÇÃO LTDA - EPP	30,000	0,810	24,30
	CONSTRUTORA ESTRELA EDIFICAÇÕES EIRELI	30,000	0,660	19,80
	Valores médios :		0,760	22,80
076802	JOELHO SOLD 50MM			
	P.R.R.JADAO COMERCIAL & CONSULTORIA EIRELI	324,000	8,240	2.669,76
	ES MATERIAIS DE CONSTRUÇÃO LTDA - EPP	324,000	6,900	2.235,60
	CONSTRUTORA ESTRELA EDIFICAÇÕES EIRELI	324,000	6,750	2.187,00
	Valores médios :		7,297	2.364,12
001703	PINCEL 1 POL			
	P.R.R.JADAO COMERCIAL & CONSULTORIA EIRELI	55,000	6,990	384,45
	ES MATERIAIS DE CONSTRUÇÃO LTDA - EPP	55,000	5,880	323,40
	CONSTRUTORA ESTRELA EDIFICAÇÕES EIRELI	55,000	5,730	315,15
	Valores médios :		6,200	341,00
071825	PINCEL 2 POL			
	P.R.R.JADAO COMERCIAL & CONSULTORIA EIRELI	55,000	9,560	525,80
	ES MATERIAIS DE CONSTRUÇÃO LTDA - EPP	55,000	7,990	439,45
	CONSTRUTORA ESTRELA EDIFICAÇÕES EIRELI	55,000	7,840	431,20
	Valores médios :		8,463	465,48
01959	ROLO ESPONJA C/CABO 23CM.			
	P.R.R.JADAO COMERCIAL & CONSULTORIA EIRELI	30,000	27,880	836,40
	ES MATERIAIS DE CONSTRUÇÃO LTDA - EPP	30,000	23,000	690,00
	CONSTRUTORA ESTRELA EDIFICAÇÕES EIRELI	30,000	22,850	685,50
	Valores médios :		24,577	737,30
091155	TINTA SEMI-BRILHO GALÃO DE 18L CORES VARIADAS			
	P.R.R.JADAO COMERCIAL & CONSULTORIA EIRELI	260,000	500,020	130.005,20
	ES MATERIAIS DE CONSTRUÇÃO LTDA - EPP	260,000	410,000	106.600,00
	CONSTRUTORA ESTRELA EDIFICAÇÕES EIRELI	260,000	409,850	106.561,00
	Valores médios :		439,957	114.388,73
049499	TOMADA CONJUGADA 3TC			
	P.R.R.JADAO COMERCIAL & CONSULTORIA EIRELI	30,000	26,290	788,70
	ES MATERIAIS DE CONSTRUÇÃO LTDA - EPP	30,000	21,700	651,00
	CONSTRUTORA ESTRELA EDIFICAÇÕES EIRELI	30,000	21,550	646,50
	Valores médios :		23,180	695,40
049527	VEDA CALHA COR ALUMINIO			

Raphael Klain Salles
 chefe do Setor de Compras e Suprimentos
 Decreto Nº 029/2022

Código	Descrição Proponente	Quant.	Vi. unitário	Vi. total
	P.R.R.JADAO COMERCIAL & CONSULTORIA EIRELI	40,000	5,000	200,00
	ES MATERIAIS DE CONSTRUÇÃO LTDA - EPP	40,000	4,250	170,00
	CONSTRUTORA ESTRELA EDIFICAÇÕES EIRELI	40,000	4,100	164,00
	Valores médios :		4,450	178,00
006559	LUVA SOLDAVEL 32MM			
	P.R.R.JADAO COMERCIAL & CONSULTORIA EIRELI	130,000	4,580	595,40
	ES MATERIAIS DE CONSTRUÇÃO LTDA - EPP	130,000	3,900	507,00
	CONSTRUTORA ESTRELA EDIFICAÇÕES EIRELI	130,000	3,750	487,50
	Valores médios :		4,077	529,97
049517	TUBO DE PVC SOLDAVEL 32 MM			
	P.R.R.JADAO COMERCIAL & CONSULTORIA EIRELI	380,000	50,330	19.125,40
	ES MATERIAIS DE CONSTRUÇÃO LTDA - EPP	380,000	41,400	15.732,00
	CONSTRUTORA ESTRELA EDIFICAÇÕES EIRELI	380,000	41,250	15.675,00
	Valores médios :		44,327	16.844,13
067612	VERNIZ 3.6LTS.			
	P.R.R.JADAO COMERCIAL & CONSULTORIA EIRELI	110,000	208,860	22.974,60
	ES MATERIAIS DE CONSTRUÇÃO LTDA - EPP	110,000	171,350	18.848,50
	CONSTRUTORA ESTRELA EDIFICAÇÕES EIRELI	110,000	171,200	18.832,00
	Valores médios :		183,803	20.218,37
049514	TUBO DE PVC ROSCAVEL - 85MM			
	P.R.R.JADAO COMERCIAL & CONSULTORIA EIRELI	58,000	280,420	16.264,36
	ES MATERIAIS DE CONSTRUÇÃO LTDA - EPP	58,000	230,000	13.340,00
	CONSTRUTORA ESTRELA EDIFICAÇÕES EIRELI	58,000	229,850	13.331,30
	Valores médios :		246,757	14.311,89
049267	BOCAL DE LOUÇA BASE 25			
	P.R.R.JADAO COMERCIAL & CONSULTORIA EIRELI	200,000	3,600	720,00
	ES MATERIAIS DE CONSTRUÇÃO LTDA - EPP	200,000	3,100	620,00
	CONSTRUTORA ESTRELA EDIFICAÇÕES EIRELI	200,000	2,950	590,00
	Valores médios :		3,217	643,33
049268	BOCAL EM LOUÇA PARA LÂMPADA E 40			
	P.R.R.JADAO COMERCIAL & CONSULTORIA EIRELI	200,000	16,230	3.246,00
	ES MATERIAIS DE CONSTRUÇÃO LTDA - EPP	200,000	13,450	2.690,00
	CONSTRUTORA ESTRELA EDIFICAÇÕES EIRELI	200,000	13,300	2.660,00
	Valores médios :		14,327	2.865,33
067549	CABO QUADRIplex 4X35MM			
	P.R.R.JADAO COMERCIAL & CONSULTORIA EIRELI	1.000,000	16,300	16.300,00
	ES MATERIAIS DE CONSTRUÇÃO LTDA - EPP	1.000,000	13,510	13.510,00
	CONSTRUTORA ESTRELA EDIFICAÇÕES EIRELI	1.000,000	13,360	13.360,00
	Valores médios :		14,390	14.390,00
060308	INTERROPTOR CONJUGADO 2 TECLAS			
	P.R.R.JADAO COMERCIAL & CONSULTORIA EIRELI	90,000	19,030	1.712,70
	ES MATERIAIS DE CONSTRUÇÃO LTDA - EPP	90,000	15,750	1.417,50
	CONSTRUTORA ESTRELA EDIFICAÇÕES EIRELI	90,000	15,600	1.404,00
	Valores médios :		16,793	1.511,40
067560	ADAPTADOR SOLD 32MM			
	P.R.R.JADAO COMERCIAL & CONSULTORIA EIRELI	320,000	11,900	3.808,00
	ES MATERIAIS DE CONSTRUÇÃO LTDA - EPP	320,000	9,900	3.168,00
	CONSTRUTORA ESTRELA EDIFICAÇÕES EIRELI	320,000	9,750	3.120,00
	Valores médios :		10,517	3.365,33
054368	ADESIVO PVC 75GR			
	P.R.R.JADAO COMERCIAL & CONSULTORIA EIRELI	215,000	7,810	1.679,15
	ES MATERIAIS DE CONSTRUÇÃO LTDA - EPP	215,000	6,550	1.408,25
	CONSTRUTORA ESTRELA EDIFICAÇÕES EIRELI	215,000	6,400	1.376,00
	Valores médios :		6,920	1.487,80
003861	BOIA ELETRICA 30AMP			
	P.R.R.JADAO COMERCIAL & CONSULTORIA EIRELI	90,000	108,820	9.793,80
	ES MATERIAIS DE CONSTRUÇÃO LTDA - EPP	90,000	89,350	8.041,50
	CONSTRUTORA ESTRELA EDIFICAÇÕES EIRELI	90,000	89,200	8.028,00
	Valores médios :		95,790	8.621,10

rpt12

Raphael Klaim Salles
 chefe do Setor de Compras e Suprimentos
 Decreto Nº 020/2022



Código	Descrição Proponente	Quant.	Vi. unitário	Vi. total
091297	BOIA ELETRICA SUP/INF 20 AMPRES P.R.R.JADAO COMERCIAL & CONSULTORIA EIRELI	70,000	109,500	7.665,00
	ES MATERIAIS DE CONSTRUÇÃO LTDA - EPP	70,000	89,900	6.293,00
	CONSTRUTORA ESTRELA EDIFICAÇÕES EIRELI	70,000	89,750	6.282,50
	Valores médios :		96,383	6.746,83
091298	BOIA PARA CAIXA DE DESCARGA 1/2 P.R.R.JADAO COMERCIAL & CONSULTORIA EIRELI	108,000	12,320	1.330,56
	ES MATERIAIS DE CONSTRUÇÃO LTDA - EPP	108,000	10,250	1.107,00
	CONSTRUTORA ESTRELA EDIFICAÇÕES EIRELI	108,000	10,100	1.090,80
	Valores médios :		10,890	1.176,12
062203	CABO FLEXIVEL 2,5M P.R.R.JADAO COMERCIAL & CONSULTORIA EIRELI	1.150,000	2,070	2.380,50
	ES MATERIAIS DE CONSTRUÇÃO LTDA - EPP	1.150,000	1,850	2.127,50
	CONSTRUTORA ESTRELA EDIFICAÇÕES EIRELI	1.150,000	1,700	1.955,00
	Valores médios :		1,873	2.154,33
070267	CABO FLEXÍVEL 4MM P.R.R.JADAO COMERCIAL & CONSULTORIA EIRELI	950,000	3,780	3.591,00
	ES MATERIAIS DE CONSTRUÇÃO LTDA - EPP	950,000	3,250	3.087,50
	CONSTRUTORA ESTRELA EDIFICAÇÕES EIRELI	950,000	3,100	2.945,00
	Valores médios :		3,377	3.207,83
049299	CAIXA DE DESCARGA ACOPLADA P.R.R.JADAO COMERCIAL & CONSULTORIA EIRELI	84,000	263,400	22.125,60
	ES MATERIAIS DE CONSTRUÇÃO LTDA - EPP	84,000	520,000	43.680,00
	CONSTRUTORA ESTRELA EDIFICAÇÕES EIRELI	84,000	229,900	19.311,60
	Valores médios :		337,767	28.372,40
060516	CAMARA DE AR P/CARRO DE MAO P.R.R.JADAO COMERCIAL & CONSULTORIA EIRELI	50,000	21,170	1.058,50
	ES MATERIAIS DE CONSTRUÇÃO LTDA - EPP	50,000	17,500	875,00
	CONSTRUTORA ESTRELA EDIFICAÇÕES EIRELI	50,000	17,350	867,50
	Valores médios :		18,673	933,67
075849	CAP SOLDAVEL 50MM P.R.R.JADAO COMERCIAL & CONSULTORIA EIRELI	90,000	16,950	1.525,50
	ES MATERIAIS DE CONSTRUÇÃO LTDA - EPP	90,000	14,040	1.263,60
	CONSTRUTORA ESTRELA EDIFICAÇÕES EIRELI	90,000	13,890	1.250,10
	Valores médios :		14,960	1.346,40
061864	CAP SOLDAVEL 32MM P.R.R.JADAO COMERCIAL & CONSULTORIA EIRELI	90,000	4,390	395,10
	ES MATERIAIS DE CONSTRUÇÃO LTDA - EPP	90,000	3,750	337,50
	CONSTRUTORA ESTRELA EDIFICAÇÕES EIRELI	90,000	3,600	324,00
	Valores médios :		3,913	352,20
059751	CAP SOLDAVEL 60 P.R.R.JADAO COMERCIAL & CONSULTORIA EIRELI	90,000	29,280	2.635,20
	ES MATERIAIS DE CONSTRUÇÃO LTDA - EPP	90,000	24,150	2.173,50
	CONSTRUTORA ESTRELA EDIFICAÇÕES EIRELI	90,000	24,000	2.160,00
	Valores médios :		25,810	2.322,90
066637	DISJUNTOR BIPOLAR 30 AMP. P.R.R.JADAO COMERCIAL & CONSULTORIA EIRELI	120,000	39,960	4.795,20
	ES MATERIAIS DE CONSTRUÇÃO LTDA - EPP	120,000	32,900	3.948,00
	CONSTRUTORA ESTRELA EDIFICAÇÕES EIRELI	120,000	32,750	3.930,00
	Valores médios :		35,203	4.224,40
091335	DISJUNTOR MONOPOLAR 10A P.R.R.JADAO COMERCIAL & CONSULTORIA EIRELI	110,000	13,480	1.482,80
	ES MATERIAIS DE CONSTRUÇÃO LTDA - EPP	110,000	11,200	1.232,00
	CONSTRUTORA ESTRELA EDIFICAÇÕES EIRELI	110,000	11,050	1.215,50
	Valores médios :		11,910	1.310,10
035178	DISJUNTOR TRIPOLAR 25A. P.R.R.JADAO COMERCIAL & CONSULTORIA EIRELI	110,000	60,700	6.677,00
	ES MATERIAIS DE CONSTRUÇÃO LTDA - EPP	110,000	49,900	5.489,00

rpt12

Raphael Klain Salles
 chefe do Setor de Compras e Suprimentos
 Decreto Nº 020/2022



Código	Descrição Proponente	Quant.	Vi. unitário	Vi. total
	CONSTRUTORA ESTRELA EDIFICAÇÕES EIRELI	110,000	49,750	5.472,50
		Valores médios :	53,450	5.879,50
091336	DOBRADIÇA 3.5 X 2. 1/4			
	P.R.R.JADAO COMERCIAL & CONSULTORIA EIRELI	120,000	17,020	2.042,40
	ES MATERIAIS DE CONSTRUÇÃO LTDA - EPP	120,000	14,100	1.692,00
	CONSTRUTORA ESTRELA EDIFICAÇÕES EIRELI	120,000	13,950	1.674,00
		Valores médios :	15,023	1.802,80
076796	DOBRADIÇA 2.5			
	P.R.R.JADAO COMERCIAL & CONSULTORIA EIRELI	90,000	13,660	1.229,40
	ES MATERIAIS DE CONSTRUÇÃO LTDA - EPP	90,000	11,350	1.021,50
	CONSTRUTORA ESTRELA EDIFICAÇÕES EIRELI	90,000	11,200	1.008,00
		Valores médios :	12,070	1.086,30
091342	ENGATE PLASTICO P/ DE DESCARGA 40CM			
	P.R.R.JADAO COMERCIAL & CONSULTORIA EIRELI	235,000	8,520	2.002,20
	ES MATERIAIS DE CONSTRUÇÃO LTDA - EPP	235,000	7,130	1.675,55
	CONSTRUTORA ESTRELA EDIFICAÇÕES EIRELI	235,000	6,980	1.640,30
		Valores médios :	7,543	1.772,68
065280	FIO TORCIDO 2X 2,5MM			
	P.R.R.JADAO COMERCIAL & CONSULTORIA EIRELI	36,000	695,000	25.020,00
	ES MATERIAIS DE CONSTRUÇÃO LTDA - EPP	36,000	585,000	21.060,00
	CONSTRUTORA ESTRELA EDIFICAÇÕES EIRELI	36,000	570,000	20.520,00
		Valores médios :	616,667	22.200,00
065280	FIO TORCIDO 2X4,0MM			
	P.R.R.JADAO COMERCIAL & CONSULTORIA EIRELI	36,000	1.251,000	45.036,00
	ES MATERIAIS DE CONSTRUÇÃO LTDA - EPP	36,000	1.040,000	37.440,00
	CONSTRUTORA ESTRELA EDIFICAÇÕES EIRELI	36,000	1.025,000	36.900,00
		Valores médios :	1.105,333	39.792,00
091351	FITA ZEBRADA 70MMX200MTS			
	P.R.R.JADAO COMERCIAL & CONSULTORIA EIRELI	54,000	48,010	2.592,54
	ES MATERIAIS DE CONSTRUÇÃO LTDA - EPP	54,000	39,500	2.133,00
	CONSTRUTORA ESTRELA EDIFICAÇÕES EIRELI	54,000	39,350	2.124,90
		Valores médios :	42,287	2.283,48
091354	INTERRUPTOR 57145/001 1TC			
	P.R.R.JADAO COMERCIAL & CONSULTORIA EIRELI	100,000	9,490	949,00
	ES MATERIAIS DE CONSTRUÇÃO LTDA - EPP	100,000	7,930	793,00
	CONSTRUTORA ESTRELA EDIFICAÇÕES EIRELI	100,000	7,780	778,00
		Valores médios :	8,400	840,00
065281	INTERRUPTOR 2T + TOMADA			
	P.R.R.JADAO COMERCIAL & CONSULTORIA EIRELI	160,000	15,250	2.440,00
	ES MATERIAIS DE CONSTRUÇÃO LTDA - EPP	160,000	12,650	2.024,00
	CONSTRUTORA ESTRELA EDIFICAÇÕES EIRELI	160,000	12,500	2.000,00
		Valores médios :	13,467	2.154,67
811	JOELHO ESGOTO 100MM			
	P.R.R.JADAO COMERCIAL & CONSULTORIA EIRELI	190,000	10,260	1.949,40
	ES MATERIAIS DE CONSTRUÇÃO LTDA - EPP	190,000	8,560	1.626,40
	CONSTRUTORA ESTRELA EDIFICAÇÕES EIRELI	190,000	8,410	1.597,90
		Valores médios :	9,077	1.724,57
077828	JOELHO SOLD 32MM			
	P.R.R.JADAO COMERCIAL & CONSULTORIA EIRELI	220,000	4,270	939,40
	ES MATERIAIS DE CONSTRUÇÃO LTDA - EPP	220,000	3,650	803,00
	CONSTRUTORA ESTRELA EDIFICAÇÕES EIRELI	220,000	3,500	770,00
		Valores médios :	3,807	837,47
091355	JOELHO SOLDAVEL 150MM			
	P.R.R.JADAO COMERCIAL & CONSULTORIA EIRELI	205,000	305,000	62.525,00
	CONSTRUTORA ESTRELA EDIFICAÇÕES EIRELI	205,000	250,000	51.250,00
		Valores médios :	277,500	56.887,50
052585	LÂMPADA FLUORESCENTE 20W			
	P.R.R.JADAO COMERCIAL & CONSULTORIA EIRELI	1.000,000	16,100	16.100,00

Raphael Klum Sales
 chefe do Setor de Compras e Suprimentos
 Secretário Nº 029/2022

Código	Descrição Proponente	Quant.	Vi. unitário	Vi. total
	ES MATERIAIS DE CONSTRUÇÃO LTDA - EPP	1.000,000	13,350	13.350,00
	CONSTRUTORA ESTRELA EDIFICAÇÕES EIRELI	1.000,000	13,200	13.200,00
	Valores médios :		14,217	14.216,67
091357	LAMPADA SUPER LED 12W 80BIV			
	P.R.R.JADAO COMERCIAL & CONSULTORIA EIRELI	695,000	16,530	11.488,35
	ES MATERIAIS DE CONSTRUÇÃO LTDA - EPP	695,000	13,700	9.521,50
	CONSTRUTORA ESTRELA EDIFICAÇÕES EIRELI	695,000	13,550	9.417,25
	Valores médios :		14,593	10.142,37
091358	LAMPADA SUPER LED 6W 40BIV			
	P.R.R.JADAO COMERCIAL & CONSULTORIA EIRELI	695,000	10,680	7.422,60
	ES MATERIAIS DE CONSTRUÇÃO LTDA - EPP	695,000	8,900	6.185,50
	CONSTRUTORA ESTRELA EDIFICAÇÕES EIRELI	695,000	8,750	6.081,25
	Valores médios :		9,443	6.563,12
091359	LAMPADA SUPER LED 9W 60BIV			
	P.R.R.JADAO COMERCIAL & CONSULTORIA EIRELI	295,000	10,920	3.221,40
	ES MATERIAIS DE CONSTRUÇÃO LTDA - EPP	295,000	9,100	2.684,50
	CONSTRUTORA ESTRELA EDIFICAÇÕES EIRELI	295,000	8,950	2.640,25
	Valores médios :		9,657	2.848,72
003742	LUVA DE REDUÇÃO SOLDAVEL 25x20mm			
	P.R.R.JADAO COMERCIAL & CONSULTORIA EIRELI	180,000	3,100	558,00
	ES MATERIAIS DE CONSTRUÇÃO LTDA - EPP	180,000	2,690	484,20
	CONSTRUTORA ESTRELA EDIFICAÇÕES EIRELI	180,000	2,540	457,20
	Valores médios :		2,777	499,80
067879	LUVA DE REDUÇÃO SOLDAVEL 32X35mm			
	P.R.R.JADAO COMERCIAL & CONSULTORIA EIRELI	200,000	9,560	1.912,00
	ES MATERIAIS DE CONSTRUÇÃO LTDA - EPP	200,000	7,990	1.598,00
	CONSTRUTORA ESTRELA EDIFICAÇÕES EIRELI	200,000	7,840	1.568,00
	Valores médios :		8,463	1.692,67
054136	LUVA DE REDUÇÃO SOLDAVEL 50x32mm			
	P.R.R.JADAO COMERCIAL & CONSULTORIA EIRELI	200,000	11,350	2.270,00
	ES MATERIAIS DE CONSTRUÇÃO LTDA - EPP	200,000	9,450	1.890,00
	CONSTRUTORA ESTRELA EDIFICAÇÕES EIRELI	200,000	9,300	1.860,00
	Valores médios :		10,033	2.006,67
003743	LUVA DE REDUÇÃO SOLDAVEL 60X50mm			
	P.R.R.JADAO COMERCIAL & CONSULTORIA EIRELI	185,000	15,410	2.850,85
	ES MATERIAIS DE CONSTRUÇÃO LTDA - EPP	185,000	12,780	2.364,30
	CONSTRUTORA ESTRELA EDIFICAÇÕES EIRELI	185,000	12,630	2.336,55
	Valores médios :		13,607	2.517,23
006560	LUVA LR 20X1/2			
	P.R.R.JADAO COMERCIAL & CONSULTORIA EIRELI	265,000	2,380	630,70
	ES MATERIAIS DE CONSTRUÇÃO LTDA - EPP	265,000	2,100	556,50
	CONSTRUTORA ESTRELA EDIFICAÇÕES EIRELI	265,000	1,950	516,75
	Valores médios :		2,143	567,98
006561	LUVA LR 25X1/2			
	P.R.R.JADAO COMERCIAL & CONSULTORIA EIRELI	155,000	3,360	520,80
	ES MATERIAIS DE CONSTRUÇÃO LTDA - EPP	155,000	2,900	449,50
	CONSTRUTORA ESTRELA EDIFICAÇÕES EIRELI	155,000	2,750	426,25
	Valores médios :		3,003	465,52
006572	LUVA SOLDAVEL 40MM			
	P.R.R.JADAO COMERCIAL & CONSULTORIA EIRELI	280,000	7,990	2.237,20
	ES MATERIAIS DE CONSTRUÇÃO LTDA - EPP	280,000	6,700	1.876,00
	CONSTRUTORA ESTRELA EDIFICAÇÕES EIRELI	280,000	6,550	1.834,00
	Valores médios :		7,080	1.982,40
067013	TINTA ACRILICA 18 L			
	P.R.R.JADAO COMERCIAL & CONSULTORIA EIRELI	60,000	451,220	27.073,20
	ES MATERIAIS DE CONSTRUÇÃO LTDA - EPP	60,000	370,000	22.200,00
	CONSTRUTORA ESTRELA EDIFICAÇÕES EIRELI	60,000	369,850	22.191,00
	Valores médios :		397,023	23.821,40
065118	ESQUADRIAS DE VIDRO TEMPERADO INCOLOR E= 10MM			

Raphael Klain Salles
 chefe do Setor de Compras e Suprimento
 Decreto Nº 029/2022

Código	Descrição Proponente	Quant.	Vi. unitário	Vi. total
	P.R.R.JADAO COMERCIAL & CONSULTORIA EIRELI	113,000	512,400	57.901,20
	CONSTRUTORA ESTRELA EDIFICAÇÕES EIRELI	113,000	420,000	47.460,00
	Valores médios :		466,200	52.680,60
052722	REVESTIMENTO CERAMICO PADRÃO MEDIO			
	P.R.R.JADAO COMERCIAL & CONSULTORIA EIRELI	888,000	32,050	28.460,40
	CONSTRUTORA ESTRELA EDIFICAÇÕES EIRELI	888,000	29,400	26.107,20
	Valores médios :		30,725	27.283,80
007754	CUMEEIRA DE BARRO			
	P.R.R.JADAO COMERCIAL & CONSULTORIA EIRELI	204,000	3,590	732,36
	ES MATERIAIS DE CONSTRUÇÃO LTDA - EPP	204,000	3,440	701,76
	CONSTRUTORA ESTRELA EDIFICAÇÕES EIRELI	204,000	3,290	671,16
	Valores médios :		3,440	701,76
077306	COBERTURA EM POLICARBONATO INCOLOR			
	P.R.R.JADAO COMERCIAL & CONSULTORIA EIRELI	88,000	325,910	28.680,08
	CONSTRUTORA ESTRELA EDIFICAÇÕES EIRELI	88,000	299,000	26.312,00
	Valores médios :		312,455	27.496,04
002399	MASSA DE VEDAÇÃO			
	P.R.R.JADAO COMERCIAL & CONSULTORIA EIRELI	46,000	53,790	2.474,34
	ES MATERIAIS DE CONSTRUÇÃO LTDA - EPP	46,000	49,500	2.277,00
	CONSTRUTORA ESTRELA EDIFICAÇÕES EIRELI	46,000	49,350	2.270,10
	Valores médios :		50,880	2.340,48
002261	TORNEIRA COM FILTRO INOX			
	P.R.R.JADAO COMERCIAL & CONSULTORIA EIRELI	40,000	437,250	17.490,00
	ES MATERIAIS DE CONSTRUÇÃO LTDA - EPP	40,000	401,300	16.052,00
	CONSTRUTORA ESTRELA EDIFICAÇÕES EIRELI	40,000	401,150	16.046,00
	Valores médios :		413,233	16.529,33
007523	TORNEIRA DE JARDIM 1/2 C/ ADAPTADOR 3/4 PLASTILIT			
	P.R.R.JADAO COMERCIAL & CONSULTORIA EIRELI	70,000	4,850	339,50
	ES MATERIAIS DE CONSTRUÇÃO LTDA - EPP	70,000	4,600	322,00
	CONSTRUTORA ESTRELA EDIFICAÇÕES EIRELI	70,000	4,450	311,50
	Valores médios :		4,633	324,33
007670	VASO SANITARIO COM CAIXA ACOPLADA			
	P.R.R.JADAO COMERCIAL & CONSULTORIA EIRELI	70,000	451,000	31.570,00
	ES MATERIAIS DE CONSTRUÇÃO LTDA - EPP	70,000	429,000	30.030,00
	CONSTRUTORA ESTRELA EDIFICAÇÕES EIRELI	70,000	414,000	28.980,00
	Valores médios :		431,333	30.193,33
035065	CAIXA PADRÃO BIFASICA..			
	P.R.R.JADAO COMERCIAL & CONSULTORIA EIRELI	105,000	73,790	7.747,95
	ES MATERIAIS DE CONSTRUÇÃO LTDA - EPP	105,000	67,850	7.124,25
	CONSTRUTORA ESTRELA EDIFICAÇÕES EIRELI	105,000	67,700	7.108,50
	Valores médios :		69,780	7.326,90
052249	CAL 8KG			
	P.R.R.JADAO COMERCIAL & CONSULTORIA EIRELI	750,000	9,860	7.395,00
	ES MATERIAIS DE CONSTRUÇÃO LTDA - EPP	750,000	9,200	6.900,00
	CONSTRUTORA ESTRELA EDIFICAÇÕES EIRELI	750,000	9,050	6.787,50
	Valores médios :		9,370	7.027,50
067061	VALVULA P/ LAVATORIO CROMADO			
	P.R.R.JADAO COMERCIAL & CONSULTORIA EIRELI	80,000	11,120	889,60
	ES MATERIAIS DE CONSTRUÇÃO LTDA - EPP	80,000	10,350	828,00
	CONSTRUTORA ESTRELA EDIFICAÇÕES EIRELI	80,000	10,200	816,00
	Valores médios :		10,557	844,53
006597	MASSA ACRILICA 6KG			
	P.R.R.JADAO COMERCIAL & CONSULTORIA EIRELI	117,000	44,360	5.190,12
	ES MATERIAIS DE CONSTRUÇÃO LTDA - EPP	117,000	40,850	4.779,45
	CONSTRUTORA ESTRELA EDIFICAÇÕES EIRELI	117,000	40,700	4.761,90
	Valores médios :		41,970	4.910,49
049486	TINTA ACRILICA PREPARADA 18 LT			
	P.R.R.JADAO COMERCIAL & CONSULTORIA EIRELI	290,000	149,000	43.210,00

Raphael Klain Salles
 chefe do Setor de Compras e Suprimentos
 Inscricao Nº 02912022
 rpt12

Código	Descrição Proponente	Quant.	Vi. unitário	Vi. total
	ES MATERIAIS DE CONSTRUÇÃO LTDA - EPP	290,000	136,850	39.686,50
	CONSTRUTORA ESTRELA EDIFICAÇÕES EIRELI	290,000	136,700	39.643,00
	Valores médios :		140,250	40.846,50
055072	LUMINARIA 2X32W C/ ALETA BRANCA REFLET ALUMINIO			
	P.R.R.JADAO COMERCIAL & CONSULTORIA EIRELI	50,000	111,180	5.559,00
	CONSTRUTORA ESTRELA EDIFICAÇÕES EIRELI	50,000	102,000	5.100,00
	Valores médios :		106,590	5.329,50
091406	LUMINARIA TIPO ARANDELA - CASCO DE TARTARUGA			
	P.R.R.JADAO COMERCIAL & CONSULTORIA EIRELI	50,000	28,030	1.401,50
	ES MATERIAIS DE CONSTRUÇÃO LTDA - EPP	50,000	25,870	1.293,50
	CONSTRUTORA ESTRELA EDIFICAÇÕES EIRELI	50,000	25,720	1.286,00
	Valores médios :		26,540	1.327,00
035165	LAMPADA FLUORESCENTE 4U 50W BRANCA 127V			
	P.R.R.JADAO COMERCIAL & CONSULTORIA EIRELI	600,000	39,400	23.640,00
	ES MATERIAIS DE CONSTRUÇÃO LTDA - EPP	600,000	36,300	21.780,00
	CONSTRUTORA ESTRELA EDIFICAÇÕES EIRELI	600,000	36,150	21.690,00
	Valores médios :		37,283	22.370,00
074339	LAMPADA COMPACTA DE VAPOR METALICO OVOIDE 150W BASE E27-AF 11/2017			
	P.R.R.JADAO COMERCIAL & CONSULTORIA EIRELI	400,000	54,410	21.764,00
	ES MATERIAIS DE CONSTRUÇÃO LTDA - EPP	400,000	44,750	17.900,00
	CONSTRUTORA ESTRELA EDIFICAÇÕES EIRELI	400,000	44,600	17.840,00
	Valores médios :		47,920	19.168,00
0534	ROLO DE LA 15CM			
	P.R.R.JADAO COMERCIAL & CONSULTORIA EIRELI	98,000	14,760	1.446,48
	ES MATERIAIS DE CONSTRUÇÃO LTDA - EPP	98,000	12,250	1.200,50
	CONSTRUTORA ESTRELA EDIFICAÇÕES EIRELI	98,000	12,100	1.185,80
	Valores médios :		13,037	1.277,59
091412	TINTA ACRILICA SEMI BRILHO 16LTS			
	P.R.R.JADAO COMERCIAL & CONSULTORIA EIRELI	294,000	462,200	135.886,80
	ES MATERIAIS DE CONSTRUÇÃO LTDA - EPP	294,000	379,000	111.426,00
	CONSTRUTORA ESTRELA EDIFICAÇÕES EIRELI	294,000	378,850	111.381,90
	Valores médios :		406,683	119.564,90
072482	REGULADOR F530 PARA FORRO DE GESSO			
	P.R.R.JADAO COMERCIAL & CONSULTORIA EIRELI	40,000	1,830	73,20
	CONSTRUTORA ESTRELA EDIFICAÇÕES EIRELI	40,000	1,500	60,00
	Valores médios :		1,665	66,60
077770	ASSENTO SANTARIO ALMOFADADO			
	P.R.R.JADAO COMERCIAL & CONSULTORIA EIRELI	33,000	91,200	3.009,60
	ES MATERIAIS DE CONSTRUÇÃO LTDA - EPP	33,000	74,900	2.471,70
	CONSTRUTORA ESTRELA EDIFICAÇÕES EIRELI	33,000	74,750	2.466,75
	Valores médios :		80,283	2.649,35
052403	BISNAGA XADREZ			
	P.R.R.JADAO COMERCIAL & CONSULTORIA EIRELI	200,000	7,040	1.408,00
	ES MATERIAIS DE CONSTRUÇÃO LTDA - EPP	200,000	5,920	1.184,00
	CONSTRUTORA ESTRELA EDIFICAÇÕES EIRELI	200,000	5,770	1.154,00
	Valores médios :		6,243	1.248,67
049469	T DE 40			
	P.R.R.JADAO COMERCIAL & CONSULTORIA EIRELI	110,000	16,540	1.819,40
	ES MATERIAIS DE CONSTRUÇÃO LTDA - EPP	110,000	13,710	1.508,10
	CONSTRUTORA ESTRELA EDIFICAÇÕES EIRELI	110,000	13,560	1.491,60
	Valores médios :		14,603	1.606,37
049496	TINTA TURBO 3600			
	P.R.R.JADAO COMERCIAL & CONSULTORIA EIRELI	40,000	96,620	3.864,80
	ES MATERIAIS DE CONSTRUÇÃO LTDA - EPP	40,000	79,350	3.174,00
	CONSTRUTORA ESTRELA EDIFICAÇÕES EIRELI	40,000	79,200	3.168,00
	Valores médios :		85,057	3.402,27
049285	CABO 1,5MM.			
	P.R.R.JADAO COMERCIAL & CONSULTORIA EIRELI	1.600,000	1,600	2.560,00

Raphael Klein Salles
 chefe de Setor de Compras e Suprimentos
 Jecreco Nº 029/2024

Código	Descrição Proponente	Quant.	Vi. unitário	Vi. total
	ES MATERIAIS DE CONSTRUÇÃO LTDA - EPP	1.600,000	1,500	2.400,00
	CONSTRUTORA ESTRELA EDIFICAÇÕES EIRELI	1.600,000	1,490	2.384,00
	Valores médios :		1,530	2.448,00
091207	JOELHO SOLD 10MM			
	P.R.R.JADAO COMERCIAL & CONSULTORIA EIRELI	110,000	2,140	235,40
	CONSTRUTORA ESTRELA EDIFICAÇÕES EIRELI	110,000	1,750	192,50
	Valores médios :		1,945	213,95
033439	VALVULA P/TANQUE PLASTICO LONGA			
	P.R.R.JADAO COMERCIAL & CONSULTORIA EIRELI	49,000	4,650	227,85
	ES MATERIAIS DE CONSTRUÇÃO LTDA - EPP	49,000	4,500	220,50
	CONSTRUTORA ESTRELA EDIFICAÇÕES EIRELI	49,000	4,350	213,15
	Valores médios :		4,500	220,50
049432	PORTA DE MADEIRA 80X210			
	P.R.R.JADAO COMERCIAL & CONSULTORIA EIRELI	63,000	294,450	18.550,35
	ES MATERIAIS DE CONSTRUÇÃO LTDA - EPP	63,000	241,500	15.214,50
	CONSTRUTORA ESTRELA EDIFICAÇÕES EIRELI	63,000	241,350	15.205,05
	Valores médios :		259,100	16.323,30
047646	CONECTOR PERFURANTE 10 MM			
	P.R.R.JADAO COMERCIAL & CONSULTORIA EIRELI	1.100,000	12,280	13.508,00
	ES MATERIAIS DE CONSTRUÇÃO LTDA - EPP	1.100,000	11,630	12.793,00
	CONSTRUTORA ESTRELA EDIFICAÇÕES EIRELI	1.100,000	11,480	12.628,00
	Valores médios :		11,797	12.976,33
000279	ENXADÃO ESTREITO SEM CABO 2,5			
	P.R.R.JADAO COMERCIAL & CONSULTORIA EIRELI	25,000	67,040	1.676,00
	ES MATERIAIS DE CONSTRUÇÃO LTDA - EPP	25,000	55,100	1.377,50
	CONSTRUTORA ESTRELA EDIFICAÇÕES EIRELI	25,000	54,950	1.373,75
	Valores médios :		59,030	1.475,75
001700	FIO TORCIDO 2x1,5MM			
	P.R.R.JADAO COMERCIAL & CONSULTORIA EIRELI	36,000	439,000	15.804,00
	ES MATERIAIS DE CONSTRUÇÃO LTDA - EPP	36,000	375,000	13.500,00
	CONSTRUTORA ESTRELA EDIFICAÇÕES EIRELI	36,000	360,000	12.960,00
	Valores médios :		391,333	14.088,00
053376	INTERRUPTOR 3TC C/ TOMADA			
	P.R.R.JADAO COMERCIAL & CONSULTORIA EIRELI	51,000	19,220	980,22
	ES MATERIAIS DE CONSTRUÇÃO LTDA - EPP	51,000	15,900	810,90
	CONSTRUTORA ESTRELA EDIFICAÇÕES EIRELI	51,000	15,750	803,25
	Valores médios :		16,957	864,79
091404	INTERRUPTOR SIMPLES (4 MODULOS), 10A/250V, SEM SUPORTE E SEM PLACA			
	P.R.R.JADAO COMERCIAL & CONSULTORIA EIRELI	58,000	26,780	1.553,24
	ES MATERIAIS DE CONSTRUÇÃO LTDA - EPP	58,000	22,100	1.281,80
	CONSTRUTORA ESTRELA EDIFICAÇÕES EIRELI	58,000	21,950	1.273,10
	Valores médios :		23,610	1.369,38
000087	Tomada sobrepor 2X4			
	P.R.R.JADAO COMERCIAL & CONSULTORIA EIRELI	80,000	17,510	1.400,80
	ES MATERIAIS DE CONSTRUÇÃO LTDA - EPP	80,000	14,500	1.160,00
	CONSTRUTORA ESTRELA EDIFICAÇÕES EIRELI	80,000	14,350	1.148,00
	Valores médios :		15,453	1.236,27
065528	TOMADA DE EMBUTIR 2P + T 10A			
	P.R.R.JADAO COMERCIAL & CONSULTORIA EIRELI	140,000	11,900	1.666,00
	ES MATERIAIS DE CONSTRUÇÃO LTDA - EPP	140,000	9,900	1.386,00
	CONSTRUTORA ESTRELA EDIFICAÇÕES EIRELI	140,000	9,750	1.365,00
	Valores médios :		10,517	1.472,33
052280	TOMADA DE EMBUTIR 2P+T 20A (S/FIAÇÃO)- TOMADA 20A/127V PADRÃO EM CX 4X2			
	P.R.R.JADAO COMERCIAL & CONSULTORIA EIRELI	140,000	22,630	3.168,20
	ES MATERIAIS DE CONSTRUÇÃO LTDA - EPP	140,000	18,700	2.618,00
	CONSTRUTORA ESTRELA EDIFICAÇÕES EIRELI	140,000	18,550	2.597,00
	Valores médios :		19,960	2.794,40
091409	TOMADA DE EMBUTIR 2P+T 20A (S/FIAÇÃO)TOMADA 20A/127V EM CAIXA 10X10 DE PISO ALTA			

Raphael Klain Salles
 chefe do Setor de Compras e Suprimentos
 Decreto Nº 028/2022

Código	Descrição Proponente	Quant.	Vi. unitário	Vi. total
	P.R.R.JADAO COMERCIAL & CONSULTORIA EIRELI	58,000	16,540	959,32
	ES MATERIAIS DE CONSTRUÇÃO LTDA - EPP	58,000	13,710	795,18
	CONSTRUTORA ESTRELA EDIFICAÇÕES EIRELI	58,000	13,560	786,48
	Valores médios :		14,603	846,99
035133	CONJUNTO TOMADA 2P+TDULEX			
	P.R.R.JADAO COMERCIAL & CONSULTORIA EIRELI	90,000	19,530	1.757,70
	ES MATERIAIS DE CONSTRUÇÃO LTDA - EPP	90,000	18,400	1.656,00
	CONSTRUTORA ESTRELA EDIFICAÇÕES EIRELI	90,000	18,250	1.642,50
	Valores médios :		18,727	1.685,40
032644	Conjunto com 2 interruptores simples 4X2			
	P.R.R.JADAO COMERCIAL & CONSULTORIA EIRELI	40,000	18,480	739,20
	ES MATERIAIS DE CONSTRUÇÃO LTDA - EPP	40,000	15,300	612,00
	CONSTRUTORA ESTRELA EDIFICAÇÕES EIRELI	40,000	15,150	606,00
	Valores médios :		16,310	652,40
091220	FURADEIRA DE IMPACTO RE 3/8 450W GBS 450			
	P.R.R.JADAO COMERCIAL & CONSULTORIA EIRELI	5,000	460,980	2.304,90
	ES MATERIAIS DE CONSTRUÇÃO LTDA - EPP	5,000	378,000	1.890,00
	CONSTRUTORA ESTRELA EDIFICAÇÕES EIRELI	5,000	377,850	1.889,25
	Valores médios :		405,610	2.028,05
033313	LIXA DÁGUA 60			
	P.R.R.JADAO COMERCIAL & CONSULTORIA EIRELI	350,000	2,110	738,50
	ES MATERIAIS DE CONSTRUÇÃO LTDA - EPP	350,000	1,880	658,00
	CONSTRUTORA ESTRELA EDIFICAÇÕES EIRELI	350,000	1,730	605,50
	Valores médios :		1,907	667,33
049664	ELETRODO 46/333/35			
	P.R.R.JADAO COMERCIAL & CONSULTORIA EIRELI	500,000	30,620	15.310,00
	ES MATERIAIS DE CONSTRUÇÃO LTDA - EPP	500,000	25,250	12.625,00
	CONSTRUTORA ESTRELA EDIFICAÇÕES EIRELI	500,000	25,100	12.550,00
	Valores médios :		26,990	13.495,00
072966	PREGO 12X12			
	P.R.R.JADAO COMERCIAL & CONSULTORIA EIRELI	50,000	27,730	1.386,50
	ES MATERIAIS DE CONSTRUÇÃO LTDA - EPP	50,000	22,880	1.144,00
	CONSTRUTORA ESTRELA EDIFICAÇÕES EIRELI	50,000	22,730	1.136,50
	Valores médios :		24,447	1.222,33
049491	TINTA LATEX ACRILICA 18 LT			
	P.R.R.JADAO COMERCIAL & CONSULTORIA EIRELI	160,000	442,860	70.857,60
	CONSTRUTORA ESTRELA EDIFICAÇÕES EIRELI	160,000	363,000	58.080,00
	Valores médios :		402,930	64.468,80
034628	FECHADURA EXTERNA ALAVANCA CROMADA			
	P.R.R.JADAO COMERCIAL & CONSULTORIA EIRELI	165,000	105,040	17.331,60
	ES MATERIAIS DE CONSTRUÇÃO LTDA - EPP	165,000	86,250	14.231,25
	CONSTRUTORA ESTRELA EDIFICAÇÕES EIRELI	165,000	86,100	14.206,50
	Valores médios :		92,463	15.256,45
001975	PARAFUSO C/BUCHA Nº12			
	P.R.R.JADAO COMERCIAL & CONSULTORIA EIRELI	300,000	0,900	270,00
	ES MATERIAIS DE CONSTRUÇÃO LTDA - EPP	300,000	0,890	267,00
	CONSTRUTORA ESTRELA EDIFICAÇÕES EIRELI	300,000	0,740	222,00
	Valores médios :		0,843	253,00
060279	LUVA PIGMENTADA			
	P.R.R.JADAO COMERCIAL & CONSULTORIA EIRELI	140,000	4,740	663,60
	ES MATERIAIS DE CONSTRUÇÃO LTDA - EPP	140,000	4,580	641,20
	CONSTRUTORA ESTRELA EDIFICAÇÕES EIRELI	140,000	4,430	620,20
	Valores médios :		4,583	641,67
076731	ASPERSOR BAILARINA 20 (RAIO DE AÇÃO 2,5M)			
	P.R.R.JADAO COMERCIAL & CONSULTORIA EIRELI	75,000	3,660	274,50
	ES MATERIAIS DE CONSTRUÇÃO LTDA - EPP	75,000	3,150	236,25
	CONSTRUTORA ESTRELA EDIFICAÇÕES EIRELI	75,000	3,000	225,00
	Valores médios :		3,270	245,25
006164	CANTONEIRA FERRO 4X4X6CM			

Raphael Klain Salles
 chefe do Setor de Compras e Suprimentos
 Decreto Nº 029/2014
 rpt12

Código	Descrição Proponente	Quant.	Vi. unitário	Vi. total
	P.R.R.JADAO COMERCIAL & CONSULTORIA EIRELI	250,000	76,740	19.185,00
	CONSTRUTORA ESTRELA EDIFICAÇÕES EIRELI	250,000	62,900	15.725,00
	Valores médios :		69,820	17.455,00
059125	ESCORA 10X10X220CM			
	P.R.R.JADAO COMERCIAL & CONSULTORIA EIRELI	200,000	76,740	15.348,00
	CONSTRUTORA ESTRELA EDIFICAÇÕES EIRELI	200,000	62,900	12.580,00
	Valores médios :		69,820	13.964,00
091486	MOIRÃO 10X10X220CM			
	P.R.R.JADAO COMERCIAL & CONSULTORIA EIRELI	300,000	80,250	24.075,00
	CONSTRUTORA ESTRELA EDIFICAÇÕES EIRELI	300,000	75,000	22.500,00
	Valores médios :		77,625	23.287,50
091488	MOIRÃO 15X15X280CM			
	P.R.R.JADAO COMERCIAL & CONSULTORIA EIRELI	300,000	80,250	24.075,00
	CONSTRUTORA ESTRELA EDIFICAÇÕES EIRELI	300,000	75,000	22.500,00
	Valores médios :		77,625	23.287,50
004033	SACO PLASTICOS PARA MUDAS 15CM X 25CM			
	P.R.R.JADAO COMERCIAL & CONSULTORIA EIRELI	50,000	231,120	11.556,00
	CONSTRUTORA ESTRELA EDIFICAÇÕES EIRELI	50,000	216,000	10.800,00
	Valores médios :		223,560	11.178,00
008725	SUBSTRATO 20KG			
	P.R.R.JADAO COMERCIAL & CONSULTORIA EIRELI	40,000	19,050	762,00
	CONSTRUTORA ESTRELA EDIFICAÇÕES EIRELI	40,000	17,800	712,00
	Valores médios :		18,425	737,00
050212	REFLETOR LED SLIN 10W BIV			
	P.R.R.JADAO COMERCIAL & CONSULTORIA EIRELI	100,000	31,780	3.178,00
	CONSTRUTORA ESTRELA EDIFICAÇÕES EIRELI	100,000	29,700	2.970,00
	Valores médios :		30,740	3.074,00
059676	ARAME LISO GALVANIZADO N.22			
	P.R.R.JADAO COMERCIAL & CONSULTORIA EIRELI	500,000	41,030	20.515,00
	ES MATERIAIS DE CONSTRUÇÃO LTDA - EPP	500,000	38,500	19.250,00
	CONSTRUTORA ESTRELA EDIFICAÇÕES EIRELI	500,000	38,350	19.175,00
	Valores médios :		39,293	19.646,67
113834	TELA SOLDADA MF113 0,975X120M MALHA 100X200 ARAME 3.8X3.4			
	P.R.R.JADAO COMERCIAL & CONSULTORIA EIRELI	100,000	348,660	34.866,00
	ES MATERIAIS DE CONSTRUÇÃO LTDA - EPP	100,000	326,000	32.600,00
	CONSTRUTORA ESTRELA EDIFICAÇÕES EIRELI	100,000	325,850	32.585,00
	Valores médios :		333,503	33.350,33
091494	CATRACA PARA ESTICAR ARAME LISO			
	P.R.R.JADAO COMERCIAL & CONSULTORIA EIRELI	80,000	12,440	995,20
	CONSTRUTORA ESTRELA EDIFICAÇÕES EIRELI	80,000	10,200	816,00
	Valores médios :		11,320	905,60
049617	CORDA DE ALGODÃO 6MM TORCIDA ROLO C/ 1 KILO			
	P.R.R.JADAO COMERCIAL & CONSULTORIA EIRELI	45,000	26,160	1.177,20
	CONSTRUTORA ESTRELA EDIFICAÇÕES EIRELI	45,000	24,000	1.080,00
	Valores médios :		25,080	1.128,60
053382	ENGATE 40CM			
	P.R.R.JADAO COMERCIAL & CONSULTORIA EIRELI	40,000	8,520	340,80
	ES MATERIAIS DE CONSTRUÇÃO LTDA - EPP	40,000	7,130	285,20
	CONSTRUTORA ESTRELA EDIFICAÇÕES EIRELI	40,000	6,980	279,20
	Valores médios :		7,543	301,73
091184	LINHA 7X15 - 5M			
	P.R.R.JADAO COMERCIAL & CONSULTORIA EIRELI	120,000	147,130	17.655,60
	ES MATERIAIS DE CONSTRUÇÃO LTDA - EPP	120,000	120,750	14.490,00
	CONSTRUTORA ESTRELA EDIFICAÇÕES EIRELI	120,000	120,600	14.472,00
	Valores médios :		129,493	15.539,20
059483	LIXA D' AGUA 120			
	P.R.R.JADAO COMERCIAL & CONSULTORIA EIRELI	550,000	2,140	1.177,00
	ES MATERIAIS DE CONSTRUÇÃO LTDA - EPP	550,000	1,900	1.045,00

Raphael Klain Salles
 chefe do Setor de Compras e Suprimentos
 Decreto Nº 029/2024

rpt12

Código	Descrição Proponente	Quant.	VI. unitário	VI. total
	CONSTRUTORA ESTRELA EDIFICAÇÕES EIRELI	550,000	1,750	962,50
		Valores médios :	1,930	1.061,50
049394	VIGA DE MADEIRA 7X15			
	P.R.R.JADAO COMERCIAL & CONSULTORIA EIRELI	400,000	170,620	68.248,00
	ES MATERIAIS DE CONSTRUÇÃO LTDA - EPP	400,000	140,000	56.000,00
	CONSTRUTORA ESTRELA EDIFICAÇÕES EIRELI	400,000	139,850	55.940,00
		Valores médios :	150,157	60.062,67
035092	CABO 2,5 MM2			
	P.R.R.JADAO COMERCIAL & CONSULTORIA EIRELI	5.000,000	1,870	9.350,00
	ES MATERIAIS DE CONSTRUÇÃO LTDA - EPP	5.000,000	1,900	9.500,00
	CONSTRUTORA ESTRELA EDIFICAÇÕES EIRELI	5.000,000	1,750	8.750,00
		Valores médios :	1,840	9.200,00
034695	LIXA D.AGUA 220			
	P.R.R.JADAO COMERCIAL & CONSULTORIA EIRELI	450,000	2,380	1.071,00
	ES MATERIAIS DE CONSTRUÇÃO LTDA - EPP	450,000	2,100	945,00
	CONSTRUTORA ESTRELA EDIFICAÇÕES EIRELI	450,000	1,950	877,50
		Valores médios :	2,143	964,50
049354	FERRO DE MEIA POLEGADA			
	P.R.R.JADAO COMERCIAL & CONSULTORIA EIRELI	150,000	144,390	21.658,50
	ES MATERIAIS DE CONSTRUÇÃO LTDA - EPP	150,000	118,500	17.775,00
	CONSTRUTORA ESTRELA EDIFICAÇÕES EIRELI	150,000	118,350	17.752,50
		Valores médios :	127,080	19.062,00
000540	LIXA MASSA 150			
	P.R.R.JADAO COMERCIAL & CONSULTORIA EIRELI	250,000	2,140	535,00
	ES MATERIAIS DE CONSTRUÇÃO LTDA - EPP	250,000	2,150	537,50
	CONSTRUTORA ESTRELA EDIFICAÇÕES EIRELI	250,000	2,000	500,00
		Valores médios :	2,097	524,17
001824	PREGO 11x11			
	P.R.R.JADAO COMERCIAL & CONSULTORIA EIRELI	40,000	58,740	2.349,60
	ES MATERIAIS DE CONSTRUÇÃO LTDA - EPP	40,000	48,300	1.932,00
	CONSTRUTORA ESTRELA EDIFICAÇÕES EIRELI	40,000	48,150	1.926,00
		Valores médios :	51,730	2.069,20
049542	PREGO 17/27			
	P.R.R.JADAO COMERCIAL & CONSULTORIA EIRELI	450,000	30,440	13.698,00
	ES MATERIAIS DE CONSTRUÇÃO LTDA - EPP	450,000	25,100	11.295,00
	CONSTRUTORA ESTRELA EDIFICAÇÕES EIRELI	450,000	27,950	12.577,50
		Valores médios :	27,830	12.523,50
033374	PREGO 22X48 (4.1/4X5)			
	P.R.R.JADAO COMERCIAL & CONSULTORIA EIRELI	450,000	25,680	11.556,00
	ES MATERIAIS DE CONSTRUÇÃO LTDA - EPP	450,000	24,150	10.867,50
	CONSTRUTORA ESTRELA EDIFICAÇÕES EIRELI	450,000	24,000	10.800,00
		Valores médios :	24,610	11.074,50
000393	PREGO 25X72			
	P.R.R.JADAO COMERCIAL & CONSULTORIA EIRELI	750,000	30,010	22.507,50
	ES MATERIAIS DE CONSTRUÇÃO LTDA - EPP	750,000	24,750	18.562,50
	CONSTRUTORA ESTRELA EDIFICAÇÕES EIRELI	750,000	24,600	18.450,00
		Valores médios :	26,453	19.840,00
071228	AGUA RAZ 5ML			
	P.R.R.JADAO COMERCIAL & CONSULTORIA EIRELI	40,000	119,070	4.762,80
	ES MATERIAIS DE CONSTRUÇÃO LTDA - EPP	40,000	97,750	3.910,00
	CONSTRUTORA ESTRELA EDIFICAÇÕES EIRELI	40,000	97,600	3.904,00
		Valores médios :	104,807	4.192,27
059725	ENGATE 30CM			
	P.R.R.JADAO COMERCIAL & CONSULTORIA EIRELI	80,000	7,220	577,60
	ES MATERIAIS DE CONSTRUÇÃO LTDA - EPP	80,000	6,900	552,00
	CONSTRUTORA ESTRELA EDIFICAÇÕES EIRELI	80,000	6,750	540,00
		Valores médios :	6,957	556,53
049440	REDUÇÃO 50X20			

Raphael Klain Salles
 chefe do Setor de Compras e Subprodutos
 Decreto Nº 029/2022

Código	Descrição Proponente	Quant.	Vi. unitário	Vi. total
	P.R.R.JADAO COMERCIAL & CONSULTORIA EIRELI	40,000	5,250	210,00
	ES MATERIAIS DE CONSTRUÇÃO LTDA - EPP	40,000	4,450	178,00
	CONSTRUTORA ESTRELA EDIFICAÇÕES EIRELI	40,000	4,300	172,00
	Valores médios :		4,667	186,67
033252	SILICONE ALTA TEMPERATURA			
	P.R.R.JADAO COMERCIAL & CONSULTORIA EIRELI	40,000	34,290	1.371,60
	ES MATERIAIS DE CONSTRUÇÃO LTDA - EPP	40,000	32,200	1.288,00
	CONSTRUTORA ESTRELA EDIFICAÇÕES EIRELI	40,000	32,050	1.282,00
	Valores médios :		32,847	1.313,87
055249	ARCO DE SERRA			
	P.R.R.JADAO COMERCIAL & CONSULTORIA EIRELI	50,000	32,090	1.604,50
	ES MATERIAIS DE CONSTRUÇÃO LTDA - EPP	50,000	26,450	1.322,50
	CONSTRUTORA ESTRELA EDIFICAÇÕES EIRELI	50,000	26,300	1.315,00
	Valores médios :		28,280	1.414,00
091293	ARREBITE 04 MM			
	P.R.R.JADAO COMERCIAL & CONSULTORIA EIRELI	2.000,000	0,610	1.220,00
	ES MATERIAIS DE CONSTRUÇÃO LTDA - EPP	2.000,000	0,150	300,00
	CONSTRUTORA ESTRELA EDIFICAÇÕES EIRELI	2.000,000	0,500	1.000,00
	Valores médios :		0,420	840,00
091294	ARREBITE 08MM			
	P.R.R.JADAO COMERCIAL & CONSULTORIA EIRELI	2.000,000	0,750	1.500,00
	ES MATERIAIS DE CONSTRUÇÃO LTDA - EPP	2.000,000	0,250	500,00
	CONSTRUTORA ESTRELA EDIFICAÇÕES EIRELI	2.000,000	0,700	1.400,00
	Valores médios :		0,567	1.133,33
091295	ARREBITE 10MM			
	P.R.R.JADAO COMERCIAL & CONSULTORIA EIRELI	2.300,000	0,790	1.817,00
	ES MATERIAIS DE CONSTRUÇÃO LTDA - EPP	2.300,000	0,210	483,00
	CONSTRUTORA ESTRELA EDIFICAÇÕES EIRELI	2.300,000	0,650	1.495,00
	Valores médios :		0,550	1.265,00
091299	BROCA DE AÇO PARA MADEIRA E FERRO Nº1/2			
	P.R.R.JADAO COMERCIAL & CONSULTORIA EIRELI	120,000	53,870	6.464,40
	ES MATERIAIS DE CONSTRUÇÃO LTDA - EPP	120,000	50,500	6.060,00
	CONSTRUTORA ESTRELA EDIFICAÇÕES EIRELI	120,000	50,350	6.042,00
	Valores médios :		51,573	6.188,80
091300	BROCA DE AÇO PARA MADEIRA E FERRO Nº1/4			
	P.R.R.JADAO COMERCIAL & CONSULTORIA EIRELI	120,000	20,860	2.503,20
	ES MATERIAIS DE CONSTRUÇÃO LTDA - EPP	120,000	17,250	2.070,00
	CONSTRUTORA ESTRELA EDIFICAÇÕES EIRELI	120,000	17,100	2.052,00
	Valores médios :		18,403	2.208,40
091302	BROCA DE AÇO PARA MADEIRA E FERRO Nº13/64			
	P.R.R.JADAO COMERCIAL & CONSULTORIA EIRELI	120,000	4,070	488,40
	CONSTRUTORA ESTRELA EDIFICAÇÕES EIRELI	120,000	3,800	456,00
	Valores médios :		3,935	472,20
102415	BROCA DE VIDEA Nº5			
	P.R.R.JADAO COMERCIAL & CONSULTORIA EIRELI	120,000	8,600	1.032,00
	CONSTRUTORA ESTRELA EDIFICAÇÕES EIRELI	120,000	7,050	846,00
	Valores médios :		7,825	939,00
091305	BROCA DE VIDEA Nº6			
	P.R.R.JADAO COMERCIAL & CONSULTORIA EIRELI	120,000	8,930	1.071,60
	ES MATERIAIS DE CONSTRUÇÃO LTDA - EPP	120,000	7,470	896,40
	CONSTRUTORA ESTRELA EDIFICAÇÕES EIRELI	120,000	7,320	878,40
	Valores médios :		7,907	948,80
091306	BROCA DE VIDEA Nº7			
	P.R.R.JADAO COMERCIAL & CONSULTORIA EIRELI	120,000	13,730	1.647,60
	ES MATERIAIS DE CONSTRUÇÃO LTDA - EPP	120,000	11,400	1.368,00
	CONSTRUTORA ESTRELA EDIFICAÇÕES EIRELI	120,000	11,250	1.350,00
	Valores médios :		12,127	1.455,20
091307	BROCA DE VIDEA Nº8			

Raphael Klain Salles
 Diretor do Setor de Compras e Suprimentos
 Recibo Nº 029/2022

Código	Descrição Proponente	Quant.	Vi. unitário	Vi. total
	P.R.R.JADAO COMERCIAL & CONSULTORIA EIRELI	120,000	12,040	1.444,80
	ES MATERIAIS DE CONSTRUÇÃO LTDA - EPP	120,000	11,400	1.368,00
	CONSTRUTORA ESTRELA EDIFICAÇÕES EIRELI	120,000	11,250	1.350,00
	Valores médios :		11,563	1.387,60
091308	BROCA DE VIDEA Nº9			
	P.R.R.JADAO COMERCIAL & CONSULTORIA EIRELI	120,000	15,980	1.917,60
	ES MATERIAIS DE CONSTRUÇÃO LTDA - EPP	120,000	13,250	1.590,00
	CONSTRUTORA ESTRELA EDIFICAÇÕES EIRELI	120,000	13,100	1.572,00
	Valores médios :		14,110	1.693,20
091303	BROCA DE VIDEA Nº10			
	P.R.R.JADAO COMERCIAL & CONSULTORIA EIRELI	120,000	17,350	2.082,00
	ES MATERIAIS DE CONSTRUÇÃO LTDA - EPP	120,000	14,370	1.724,40
	CONSTRUTORA ESTRELA EDIFICAÇÕES EIRELI	120,000	14,220	1.706,40
	Valores médios :		15,313	1.837,60
073882	BROXA DE PINTURA GRANDE			
	P.R.R.JADAO COMERCIAL & CONSULTORIA EIRELI	20,000	7,070	141,40
	ES MATERIAIS DE CONSTRUÇÃO LTDA - EPP	20,000	6,760	135,20
	CONSTRUTORA ESTRELA EDIFICAÇÕES EIRELI	20,000	6,610	132,20
	Valores médios :		6,813	136,27
001686	BUCHA P/ PARAFUSO 6MM			
	P.R.R.JADAO COMERCIAL & CONSULTORIA EIRELI	290,000	0,370	107,30
	ES MATERIAIS DE CONSTRUÇÃO LTDA - EPP	290,000	0,180	52,20
	CONSTRUTORA ESTRELA EDIFICAÇÕES EIRELI	290,000	0,300	87,00
	Valores médios :		0,283	82,17
091309	BUCHA P/ PARAFUSO Nº8			
	P.R.R.JADAO COMERCIAL & CONSULTORIA EIRELI	290,000	0,310	89,90
	ES MATERIAIS DE CONSTRUÇÃO LTDA - EPP	290,000	0,200	58,00
	CONSTRUTORA ESTRELA EDIFICAÇÕES EIRELI	290,000	0,250	72,50
	Valores médios :		0,253	73,47
001603	BUCHA P/ PARAFUSO 10MM			
	P.R.R.JADAO COMERCIAL & CONSULTORIA EIRELI	330,000	0,270	89,10
	ES MATERIAIS DE CONSTRUÇÃO LTDA - EPP	330,000	0,250	82,50
	CONSTRUTORA ESTRELA EDIFICAÇÕES EIRELI	330,000	0,250	82,50
	Valores médios :		0,257	84,70
091310	BUCHA PVC REDUÇÃO 25X20MM			
	P.R.R.JADAO COMERCIAL & CONSULTORIA EIRELI	180,000	0,730	131,40
	ES MATERIAIS DE CONSTRUÇÃO LTDA - EPP	180,000	0,750	135,00
	CONSTRUTORA ESTRELA EDIFICAÇÕES EIRELI	180,000	0,600	108,00
	Valores médios :		0,693	124,80
091311	BUCHA PVC REDUÇÃO 32X25MM			
	P.R.R.JADAO COMERCIAL & CONSULTORIA EIRELI	180,000	2,090	376,20
	ES MATERIAIS DE CONSTRUÇÃO LTDA - EPP	180,000	2,100	378,00
	CONSTRUTORA ESTRELA EDIFICAÇÕES EIRELI	180,000	1,950	351,00
	Valores médios :		2,047	368,40
091312	BUCHA PVC REDUÇÃO 40X32MM			
	P.R.R.JADAO COMERCIAL & CONSULTORIA EIRELI	180,000	4,650	837,00
	ES MATERIAIS DE CONSTRUÇÃO LTDA - EPP	180,000	3,960	712,80
	CONSTRUTORA ESTRELA EDIFICAÇÕES EIRELI	180,000	3,810	685,80
	Valores médios :		4,140	745,20
091314	BUCHA PVC REDUÇÃO 50X40MM			
	P.R.R.JADAO COMERCIAL & CONSULTORIA EIRELI	180,000	5,550	999,00
	ES MATERIAIS DE CONSTRUÇÃO LTDA - EPP	180,000	4,700	846,00
	CONSTRUTORA ESTRELA EDIFICAÇÕES EIRELI	180,000	4,550	819,00
	Valores médios :		4,933	888,00
091313	BUCHA PVC REDUÇÃO 50X32MM			
	P.R.R.JADAO COMERCIAL & CONSULTORIA EIRELI	180,000	8,990	1.618,20
	ES MATERIAIS DE CONSTRUÇÃO LTDA - EPP	180,000	8,400	1.512,00
	CONSTRUTORA ESTRELA EDIFICAÇÕES EIRELI	180,000	8,250	1.485,00
	Valores médios :		8,547	1.538,40

Raphael Klain Salles
 chefe de Setor de Compras e Suprimentos
 Decreto Nº 029/2022

[Assinatura]

Código	Descrição Proponente	Quant.	Vi. unitário	Vi. total
091315	BUCHA PVC REDUÇÃO 60X50MM P.R.R.JADAO COMERCIAL & CONSULTORIA EIRELI	180,000	13,700	2.466,00
	ES MATERIAIS DE CONSTRUÇÃO LTDA - EPP	180,000	11,380	2.048,40
	CONSTRUTORA ESTRELA EDIFICAÇÕES EIRELI	180,000	11,230	2.021,40
	Valores médios :		12,103	2.178,60
063245	CADEADO 20MM P.R.R.JADAO COMERCIAL & CONSULTORIA EIRELI	70,000	19,890	1.392,30
	ES MATERIAIS DE CONSTRUÇÃO LTDA - EPP	70,000	18,400	1.288,00
	CONSTRUTORA ESTRELA EDIFICAÇÕES EIRELI	70,000	18,250	1.277,50
	Valores médios :		18,847	1.319,27
068419	CADEADO 25MM P.R.R.JADAO COMERCIAL & CONSULTORIA EIRELI	70,000	24,510	1.715,70
	ES MATERIAIS DE CONSTRUÇÃO LTDA - EPP	70,000	20,240	1.416,80
	CONSTRUTORA ESTRELA EDIFICAÇÕES EIRELI	70,000	20,090	1.406,30
	Valores médios :		21,613	1.512,93
002644	CADEADO 30MM P.R.R.JADAO COMERCIAL & CONSULTORIA EIRELI	70,000	30,290	2.120,30
	ES MATERIAIS DE CONSTRUÇÃO LTDA - EPP	70,000	27,940	1.955,80
	CONSTRUTORA ESTRELA EDIFICAÇÕES EIRELI	70,000	27,790	1.945,30
	Valores médios :		28,673	2.007,13
052712	CADEADO 50MM P.R.R.JADAO COMERCIAL & CONSULTORIA EIRELI	70,000	81,190	5.683,30
	ES MATERIAIS DE CONSTRUÇÃO LTDA - EPP	70,000	66,700	4.669,00
	CONSTRUTORA ESTRELA EDIFICAÇÕES EIRELI	70,000	66,550	4.658,50
	Valores médios :		71,480	5.003,60
091322	CALHA FL COM L DE 1X20 P.R.R.JADAO COMERCIAL & CONSULTORIA EIRELI	30,000	130,800	3.924,00
	CONSTRUTORA ESTRELA EDIFICAÇÕES EIRELI	30,000	120,000	3.600,00
	Valores médios :		125,400	3.762,00
091323	CALHA FL COM L DE 1X40 P.R.R.JADAO COMERCIAL & CONSULTORIA EIRELI	30,000	153,690	4.610,70
	CONSTRUTORA ESTRELA EDIFICAÇÕES EIRELI	30,000	141,000	4.230,00
	Valores médios :		147,345	4.420,35
091324	CALHA FL COM L DE 2X20 P.R.R.JADAO COMERCIAL & CONSULTORIA EIRELI	30,000	160,230	4.806,90
	CONSTRUTORA ESTRELA EDIFICAÇÕES EIRELI	30,000	147,000	4.410,00
	Valores médios :		153,615	4.608,45
091325	CALHA FL COM L DE 2X40 P.R.R.JADAO COMERCIAL & CONSULTORIA EIRELI	30,000	247,430	7.422,90
	CONSTRUTORA ESTRELA EDIFICAÇÕES EIRELI	30,000	227,000	6.810,00
	Valores médios :		237,215	7.116,45
091330	COLA ARALDITE 10MIN P.R.R.JADAO COMERCIAL & CONSULTORIA EIRELI	90,000	32,930	2.963,70
	ES MATERIAIS DE CONSTRUÇÃO LTDA - EPP	90,000	27,140	2.442,60
	CONSTRUTORA ESTRELA EDIFICAÇÕES EIRELI	90,000	26,990	2.429,10
	Valores médios :		29,020	2.611,80
091331	COLA DE SILICONE 50G P.R.R.JADAO COMERCIAL & CONSULTORIA EIRELI	190,000	9,580	1.820,20
	ES MATERIAIS DE CONSTRUÇÃO LTDA - EPP	190,000	8,000	1.520,00
	CONSTRUTORA ESTRELA EDIFICAÇÕES EIRELI	190,000	7,850	1.491,50
	Valores médios :		8,477	1.610,57
067375	CONECTOR P/HASTE DE ATERRAMENTO P.R.R.JADAO COMERCIAL & CONSULTORIA EIRELI	300,000	4,580	1.374,00
	ES MATERIAIS DE CONSTRUÇÃO LTDA - EPP	300,000	3,900	1.170,00
	CONSTRUTORA ESTRELA EDIFICAÇÕES EIRELI	300,000	3,750	1.125,00
	Valores médios :		4,077	1.223,00
091333	DISCO PARA LIXA DEIRA P.R.R.JADAO COMERCIAL & CONSULTORIA EIRELI	300,000	6,860	2.058,00

Código	Descrição Proponente	Quant.	Vi. unitário	Vi. total
	ES MATERIAIS DE CONSTRUÇÃO LTDA - EPP	300,000	6,440	1.932,00
	CONSTRUTORA ESTRELA EDIFICAÇÕES EIRELI	300,000	6,290	1.887,00
	Valores médios :		6,530	1.959,00
091339	ELETRODUTO PVC ROSCAVEL 2 BR-3M EI			
	P.R.R.JADAO COMERCIAL & CONSULTORIA EIRELI	190,000	55,820	10.605,80
	ES MATERIAIS DE CONSTRUÇÃO LTDA - EPP	190,000	45,900	8.721,00
	CONSTRUTORA ESTRELA EDIFICAÇÕES EIRELI	190,000	49,750	9.452,50
	Valores médios :		50,490	9.593,10
091340	ELETRODUTO ROSCAVEL 3/4 3MT			
	P.R.R.JADAO COMERCIAL & CONSULTORIA EIRELI	200,000	20,110	4.022,00
	ES MATERIAIS DE CONSTRUÇÃO LTDA - EPP	200,000	18,000	3.720,00
	CONSTRUTORA ESTRELA EDIFICAÇÕES EIRELI	200,000	18,450	3.690,00
	Valores médios :		19,053	3.810,67
091343	ESCADA DE 07 DEGRAUS ALUMINIO			
	P.R.R.JADAO COMERCIAL & CONSULTORIA EIRELI	14,000	350,820	4.911,48
	ES MATERIAIS DE CONSTRUÇÃO LTDA - EPP	14,000	322,000	4.508,00
	CONSTRUTORA ESTRELA EDIFICAÇÕES EIRELI	14,000	321,850	4.505,90
	Valores médios :		331,557	4.641,79
091347	FIO SOLIDO 1,5MM			
	P.R.R.JADAO COMERCIAL & CONSULTORIA EIRELI	1.000,000	1,250	1.250,00
	ES MATERIAIS DE CONSTRUÇÃO LTDA - EPP	1.000,000	1,300	1.300,00
	CONSTRUTORA ESTRELA EDIFICAÇÕES EIRELI	1.000,000	1,150	1.150,00
	Valores médios :		1,233	1.233,33
091352	HASTE ATERRAMENTO 2.40M 5/8			
	P.R.R.JADAO COMERCIAL & CONSULTORIA EIRELI	180,000	80,700	14.526,00
	ES MATERIAIS DE CONSTRUÇÃO LTDA - EPP	180,000	66,300	11.934,00
	CONSTRUTORA ESTRELA EDIFICAÇÕES EIRELI	180,000	66,150	11.907,00
	Valores médios :		71,050	12.789,00
091353	HASTE ATERRAMENTO COBREDA 1.20 1/2			
	P.R.R.JADAO COMERCIAL & CONSULTORIA EIRELI	180,000	27,410	4.933,80
	ES MATERIAIS DE CONSTRUÇÃO LTDA - EPP	180,000	25,300	4.554,00
	CONSTRUTORA ESTRELA EDIFICAÇÕES EIRELI	180,000	25,150	4.527,00
	Valores médios :		25,953	4.671,60
091360	LIXA P/ FERRO 120			
	P.R.R.JADAO COMERCIAL & CONSULTORIA EIRELI	450,000	1,910	859,50
	ES MATERIAIS DE CONSTRUÇÃO LTDA - EPP	450,000	1,900	855,00
	CONSTRUTORA ESTRELA EDIFICAÇÕES EIRELI	450,000	1,750	787,50
	Valores médios :		1,853	834,00
091361	LIXA P/ FERRO Nº36			
	P.R.R.JADAO COMERCIAL & CONSULTORIA EIRELI	450,000	4,740	2.133,00
	ES MATERIAIS DE CONSTRUÇÃO LTDA - EPP	450,000	4,500	2.025,00
	CONSTRUTORA ESTRELA EDIFICAÇÕES EIRELI	450,000	4,350	1.957,50
	Valores médios :		4,530	2.038,50
091362	LIXA P/ FERRO Nº50			
	P.R.R.JADAO COMERCIAL & CONSULTORIA EIRELI	450,000	3,320	1.494,00
	ES MATERIAIS DE CONSTRUÇÃO LTDA - EPP	450,000	3,200	1.440,00
	CONSTRUTORA ESTRELA EDIFICAÇÕES EIRELI	450,000	3,050	1.372,50
	Valores médios :		3,190	1.435,50
091363	LIXA P/ MADEIRA Nº180			
	P.R.R.JADAO COMERCIAL & CONSULTORIA EIRELI	200,000	2,010	402,00
	ES MATERIAIS DE CONSTRUÇÃO LTDA - EPP	200,000	1,800	360,00
	CONSTRUTORA ESTRELA EDIFICAÇÕES EIRELI	200,000	1,650	330,00
	Valores médios :		1,820	364,00
091364	LIXA P/ MADEIRA Nº220			
	P.R.R.JADAO COMERCIAL & CONSULTORIA EIRELI	200,000	1,960	392,00
	ES MATERIAIS DE CONSTRUÇÃO LTDA - EPP	200,000	1,950	390,00
	CONSTRUTORA ESTRELA EDIFICAÇÕES EIRELI	200,000	1,800	360,00
	Valores médios :		1,903	380,67
091365	LIXA P/ MADEIRA Nº80.			

Raphael Klein Sales
 Eng.º - Setor de Compras e Suprimentos
 recibo Nº 028/2022

Código	Descrição	Quant.	Vi. unitário	Vi. total
	Proponente			
	P.R.R.JADAO COMERCIAL & CONSULTORIA EIRELI	450,000	1,910	859,50
	ES MATERIAIS DE CONSTRUÇÃO LTDA - EPP	450,000	1,900	855,00
	CONSTRUTORA ESTRELA EDIFICAÇÕES EIRELI	450,000	1,750	787,50
	Valores médios :		1,853	834,00
061873	PREGO 18X24			
	P.R.R.JADAO COMERCIAL & CONSULTORIA EIRELI	500,000	26,920	13.460,00
	ES MATERIAIS DE CONSTRUÇÃO LTDA - EPP	500,000	24,850	12.425,00
	CONSTRUTORA ESTRELA EDIFICAÇÕES EIRELI	500,000	24,700	12.350,00
	Valores médios :		25,490	12.745,00
062528	PREGO 26X72			
	P.R.R.JADAO COMERCIAL & CONSULTORIA EIRELI	400,000	36,080	14.432,00
	ES MATERIAIS DE CONSTRUÇÃO LTDA - EPP	400,000	33,250	13.300,00
	CONSTRUTORA ESTRELA EDIFICAÇÕES EIRELI	400,000	33,100	13.240,00
	Valores médios :		34,143	13.657,33
063727	REGISTRO ESFERA 50MM			
	P.R.R.JADAO COMERCIAL & CONSULTORIA EIRELI	450,000	27,850	12.532,50
	ES MATERIAIS DE CONSTRUÇÃO LTDA - EPP	450,000	25,700	11.565,00
	CONSTRUTORA ESTRELA EDIFICAÇÕES EIRELI	450,000	25,550	11.497,50
	Valores médios :		26,367	11.865,00
053685	SOLVENTE COMUM (LATA C/5L)			
	P.R.R.JADAO COMERCIAL & CONSULTORIA EIRELI	140,000	133,910	18.747,40
	ES MATERIAIS DE CONSTRUÇÃO LTDA - EPP	140,000	123,000	17.220,00
	CONSTRUTORA ESTRELA EDIFICAÇÕES EIRELI	140,000	122,850	17.199,00
	Valores médios :		126,587	17.722,13
077835	T SOLDAVEL 32 MM			
	P.R.R.JADAO COMERCIAL & CONSULTORIA EIRELI	140,000	5,900	826,00
	ES MATERIAIS DE CONSTRUÇÃO LTDA - EPP	140,000	4,990	698,60
	CONSTRUTORA ESTRELA EDIFICAÇÕES EIRELI	140,000	4,840	677,60
	Valores médios :		5,243	734,07
005816	IMPERMEABILIZANTE DE LAGES E CALHAS			
	P.R.R.JADAO COMERCIAL & CONSULTORIA EIRELI	320,000	119,320	38.182,40
	CONSTRUTORA ESTRELA EDIFICAÇÕES EIRELI	320,000	97,800	31.296,00
	Valores médios :		108,560	34.739,20
062269	GANCHO CHATO P/ TELHA FIBROCIMENTO			
	P.R.R.JADAO COMERCIAL & CONSULTORIA EIRELI	1.281,000	3,450	4.419,45
	ES MATERIAIS DE CONSTRUÇÃO LTDA - EPP	1.281,000	2,980	3.817,38
	CONSTRUTORA ESTRELA EDIFICAÇÕES EIRELI	1.281,000	2,830	3.625,23
	Valores médios :		3,087	3.954,02
005917	PREGO 2X11			
	P.R.R.JADAO COMERCIAL & CONSULTORIA EIRELI	72,000	30,050	2.163,60
	ES MATERIAIS DE CONSTRUÇÃO LTDA - EPP	72,000	24,780	1.784,16
	CONSTRUTORA ESTRELA EDIFICAÇÕES EIRELI	72,000	24,630	1.773,36
	Valores médios :		26,487	1.907,04
062659	PENDURAL 3 X 3 1/2 SER.			
	P.R.R.JADAO COMERCIAL & CONSULTORIA EIRELI	68,000	43,920	2.986,56
	CONSTRUTORA ESTRELA EDIFICAÇÕES EIRELI	68,000	36,000	2.448,00
	Valores médios :		39,960	2.717,28
059757	LINHA 3'X6' SER.			
	P.R.R.JADAO COMERCIAL & CONSULTORIA EIRELI	200,000	75,030	15.006,00
	CONSTRUTORA ESTRELA EDIFICAÇÕES EIRELI	200,000	61,500	12.300,00
	Valores médios :		68,265	13.653,00
059498	ARRUELA 1/2			
	P.R.R.JADAO COMERCIAL & CONSULTORIA EIRELI	538,000	0,900	484,20
	ES MATERIAIS DE CONSTRUÇÃO LTDA - EPP	538,000	0,890	478,82
	CONSTRUTORA ESTRELA EDIFICAÇÕES EIRELI	538,000	0,740	398,12
	Valores médios :		0,843	453,71
005838	T SOLDAVEL 25MM			
	P.R.R.JADAO COMERCIAL & CONSULTORIA EIRELI	180,000	1,870	336,60

Raphael Klain Sales
 Setor de Compras e Suprimentos
 e-mail: rklain@compas.com.br
 Nº 020/2022

rpt12

Código	Descrição Proponente	Quant.	Vi. unitário	Vi. total
	ES MATERIAIS DE CONSTRUÇÃO LTDA - EPP	180,000	1,680	302,40
	CONSTRUTORA ESTRELA EDIFICAÇÕES EIRELI	180,000	1,530	275,40
	Valores médios :		1,693	304,80
005794	ALICATE DE CORTE			
	P.R.R.JADAO COMERCIAL & CONSULTORIA EIRELI	20,000	57,280	1.145,60
	ES MATERIAIS DE CONSTRUÇÃO LTDA - EPP	20,000	47,100	942,00
	CONSTRUTORA ESTRELA EDIFICAÇÕES EIRELI	20,000	46,950	939,00
	Valores médios :		50,443	1.008,87
035058	ALICATE GERDORES			
	P.R.R.JADAO COMERCIAL & CONSULTORIA EIRELI	39,000	54,960	2.143,44
	ES MATERIAIS DE CONSTRUÇÃO LTDA - EPP	39,000	45,200	1.762,80
	CONSTRUTORA ESTRELA EDIFICAÇÕES EIRELI	39,000	45,050	1.756,95
	Valores médios :		48,403	1.887,73
032633	Caixa de distribuição c/ barramento central + disjuntor p/ 24 disjuntores			
	P.R.R.JADAO COMERCIAL & CONSULTORIA EIRELI	55,000	233,940	12.866,70
	ES MATERIAIS DE CONSTRUÇÃO LTDA - EPP	55,000	191,900	10.554,50
	CONSTRUTORA ESTRELA EDIFICAÇÕES EIRELI	55,000	191,750	10.546,25
	Valores médios :		205,863	11.322,48
032634	Caixa de distribuição c/barramento central + disjuntor p/ 28 disjuntores			
	P.R.R.JADAO COMERCIAL & CONSULTORIA EIRELI	55,000	233,940	12.866,70
	ES MATERIAIS DE CONSTRUÇÃO LTDA - EPP	55,000	191,900	10.554,50
	CONSTRUTORA ESTRELA EDIFICAÇÕES EIRELI	55,000	191,750	10.546,25
	Valores médios :		205,863	11.322,48
032635	Caixa de distribuição p/1 disjuntor unipolar			
	P.R.R.JADAO COMERCIAL & CONSULTORIA EIRELI	115,000	48,920	5.625,80
	ES MATERIAIS DE CONSTRUÇÃO LTDA - EPP	115,000	40,250	4.628,75
	CONSTRUTORA ESTRELA EDIFICAÇÕES EIRELI	115,000	40,100	4.611,50
	Valores médios :		43,090	4.955,35
035062	CAIXA DE DISTRIBUIÇÃO P/1 DISJUNTOR BIPOLAR			
	P.R.R.JADAO COMERCIAL & CONSULTORIA EIRELI	115,000	49,470	5.689,05
	ES MATERIAIS DE CONSTRUÇÃO LTDA - EPP	115,000	40,700	4.680,50
	CONSTRUTORA ESTRELA EDIFICAÇÕES EIRELI	115,000	40,550	4.663,25
	Valores médios :		43,573	5.010,93
035064	CAIXA DE DISTRIBUIÇÃO P/1 DISJUNTOR TRIPOLAR.			
	P.R.R.JADAO COMERCIAL & CONSULTORIA EIRELI	60,000	49,470	2.968,20
	ES MATERIAIS DE CONSTRUÇÃO LTDA - EPP	60,000	40,700	2.442,00
	CONSTRUTORA ESTRELA EDIFICAÇÕES EIRELI	60,000	40,550	2.433,00
	Valores médios :		43,573	2.614,40
036280	TELHA DE FIBROCIMENTO ONDULADA 6MM (1.83x1.10M)			
	P.R.R.JADAO COMERCIAL & CONSULTORIA EIRELI	434,000	31,290	13.579,86
	ES MATERIAIS DE CONSTRUÇÃO LTDA - EPP	434,000	25,800	11.197,20
	CONSTRUTORA ESTRELA EDIFICAÇÕES EIRELI	434,000	25,650	11.132,10
	Valores médios :		27,580	11.969,72
035071	CHAVE DE REGULAGEM			
	P.R.R.JADAO COMERCIAL & CONSULTORIA EIRELI	20,000	43,550	871,00
	CONSTRUTORA ESTRELA EDIFICAÇÕES EIRELI	20,000	35,700	714,00
	Valores médios :		39,625	792,50
035073	CAPACITOR DE 30 UF POR 400WATS			
	P.R.R.JADAO COMERCIAL & CONSULTORIA EIRELI	50,000	51,480	2.574,00
	CONSTRUTORA ESTRELA EDIFICAÇÕES EIRELI	50,000	42,200	2.110,00
	Valores médios :		46,840	2.342,00
035074	CAPACITOR DE 40 UF POR 400WATS			
	P.R.R.JADAO COMERCIAL & CONSULTORIA EIRELI	50,000	57,340	2.867,00
	CONSTRUTORA ESTRELA EDIFICAÇÕES EIRELI	50,000	47,000	2.350,00
	Valores médios :		52,170	2.608,50
035075	CAPACITOR DE 50 UF POR 400WATS			
	P.R.R.JADAO COMERCIAL & CONSULTORIA EIRELI	50,000	62,220	3.111,00
	CONSTRUTORA ESTRELA EDIFICAÇÕES EIRELI	50,000	51,000	2.550,00
	Valores médios :		56,610	2.830,50

Raphael Klain Sales
 chefe de Setor de Compras e Suprimentos
 recibo Nº 029/2022
 rpt12

Código	Descrição Proponente	Quant.	VI. unitário	VI. total
035076	CAPACITOR DE PARTIDA 270-324 UF110-127 UCA P.R.R.JADAO COMERCIAL & CONSULTORIA EIRELI CONSTRUTORA ESTRELA EDIFICAÇÕES EIRELI	50,000 50,000	35,380 29,000	1.769,00 1.450,00
		Valores médios :	32,190	1.609,50
032640	Canaleta ventilada 2X2 P.R.R.JADAO COMERCIAL & CONSULTORIA EIRELI ES MATERIAIS DE CONSTRUÇÃO LTDA - EPP CONSTRUTORA ESTRELA EDIFICAÇÕES EIRELI	15,000 15,000 15,000	25,770 21,270 21,120	386,55 319,05 316,80
		Valores médios :	22,720	340,80
035141	CABO MULTIPLEXADO 3X10 P.R.R.JADAO COMERCIAL & CONSULTORIA EIRELI ES MATERIAIS DE CONSTRUÇÃO LTDA - EPP CONSTRUTORA ESTRELA EDIFICAÇÕES EIRELI	4.800,000 4.800,000 4.800,000	8,170 6,850 6,700	39.216,00 32.880,00 32.160,00
		Valores médios :	7,240	34.752,00
035142	CABO DE COBRE 10MM P.R.R.JADAO COMERCIAL & CONSULTORIA EIRELI ES MATERIAIS DE CONSTRUÇÃO LTDA - EPP CONSTRUTORA ESTRELA EDIFICAÇÕES EIRELI	1.300,000 1.300,000 1.300,000	10,740 8,950 8,800	13.962,00 11.635,00 11.440,00
		Valores médios :	9,497	12.345,67
035143	CABO DE COBRE 6MM P.R.R.JADAO COMERCIAL & CONSULTORIA EIRELI ES MATERIAIS DE CONSTRUÇÃO LTDA - EPP CONSTRUTORA ESTRELA EDIFICAÇÕES EIRELI	1.300,000 1.300,000 1.300,000	5,870 4,960 4,810	7.631,00 6.448,00 6.253,00
		Valores médios :	5,213	6.777,33
035144	CABO DE COBRE 4MM P.R.R.JADAO COMERCIAL & CONSULTORIA EIRELI ES MATERIAIS DE CONSTRUÇÃO LTDA - EPP CONSTRUTORA ESTRELA EDIFICAÇÕES EIRELI	1.300,000 1.300,000 1.300,000	3,770 3,240 3,090	4.901,00 4.212,00 4.017,00
		Valores médios :	3,367	4.376,67
035145	CABO PP (3 POR 2/5 A 3 POR 4) P.R.R.JADAO COMERCIAL & CONSULTORIA EIRELI ES MATERIAIS DE CONSTRUÇÃO LTDA - EPP CONSTRUTORA ESTRELA EDIFICAÇÕES EIRELI	1.100,000 1.100,000 1.100,000	19,890 16,450 16,300	21.879,00 18.095,00 17.930,00
		Valores médios :	17,547	19.301,33
035146	CABO DE COBRE 2/5 P.R.R.JADAO COMERCIAL & CONSULTORIA EIRELI ES MATERIAIS DE CONSTRUÇÃO LTDA - EPP CONSTRUTORA ESTRELA EDIFICAÇÕES EIRELI	500,000 500,000 500,000	3,320 2,870 2,720	1.660,00 1.435,00 1.360,00
		Valores médios :	2,970	1.485,00
035147	CINTO DE SEGURANÇA P.R.R.JADAO COMERCIAL & CONSULTORIA EIRELI ES MATERIAIS DE CONSTRUÇÃO LTDA - EPP CONSTRUTORA ESTRELA EDIFICAÇÕES EIRELI	20,000 20,000 20,000	290,180 238,000 237,850	5.803,60 4.760,00 4.757,00
		Valores médios :	255,343	5.106,87
008440	CABO DE COBRE 2,5MM2 - 750V P.R.R.JADAO COMERCIAL & CONSULTORIA EIRELI ES MATERIAIS DE CONSTRUÇÃO LTDA - EPP CONSTRUTORA ESTRELA EDIFICAÇÕES EIRELI	3.061,000 3.061,000 3.061,000	3,360 2,900 2,750	10.284,96 8.876,90 8.417,75
		Valores médios :	3,003	9.193,20
006910	QUADRO DISTR. EMBUTIR, METALICA, P/ 18 DISJUNTORES TERMOMAGNETICOS P.R.R.JADAO COMERCIAL & CONSULTORIA EIRELI ES MATERIAIS DE CONSTRUÇÃO LTDA - EPP CONSTRUTORA ESTRELA EDIFICAÇÕES EIRELI	82,000 82,000 82,000	154,150 126,500 126,350	12.640,30 10.373,00 10.360,70
		Valores médios :	135,667	11.124,67
091395	DISJUNTOR TERMOMAGNETICO TRIPOLAR PADRÃO NEMA (AMERICANO)125A 150A 240V P.R.R.JADAO COMERCIAL & CONSULTORIA EIRELI CONSTRUTORA ESTRELA EDIFICAÇÕES EIRELI	32,000 32,000	156,160 128,000	4.997,12 4.096,00
		Valores médios :	142,080	4.546,56
091398	DISPOSITIVO DR, 4POLOS, SENSIBILIDADE DE 30 MA			

Raphael Klain Salles
 Diretor do Setor de Compras e Suprimentos
 Decreto Nº 0220/2022

Código	Descrição Proponente	Quant.	Vi. unitário	Vi. total
	P.R.R.JADAO COMERCIAL & CONSULTORIA EIRELI	44,000	181,780	7.998,32
	CONSTRUTORA ESTRELA EDIFICAÇÕES EIRELI	44,000	149,000	6.556,00
	Valores médios :		165,390	7.277,16
091401	DISJUNTOR TERMOMAGNETICO MONOPOLAR PADRÃO NEMA (AMERICANO) 10 A 30A 240V			
	P.R.R.JADAO COMERCIAL & CONSULTORIA EIRELI	50,000	49,090	2.454,50
	CONSTRUTORA ESTRELA EDIFICAÇÕES EIRELI	50,000	40,240	2.012,00
	Valores médios :		44,665	2.233,25
091402	DISJUNTOR TERMOMAGNETICO MONOPOLAR PADRÃO NEMA (AMERICANO) 35A 50A 240V			
	P.R.R.JADAO COMERCIAL & CONSULTORIA EIRELI	50,000	106,140	5.307,00
	CONSTRUTORA ESTRELA EDIFICAÇÕES EIRELI	50,000	87,000	4.350,00
	Valores médios :		96,570	4.828,50
091403	DISJUNTOR TIPO NEMA, BIPOLAR 10 ATE 50A, TENSÃO MAXIMA 415V			
	P.R.R.JADAO COMERCIAL & CONSULTORIA EIRELI	45,000	141,370	6.361,65
	CONSTRUTORA ESTRELA EDIFICAÇÕES EIRELI	45,000	115,880	5.214,60
	Valores médios :		128,625	5.788,13
035152	ESCADA DE FIBRA DE 2 LANCE 7 METRO			
	P.R.R.JADAO COMERCIAL & CONSULTORIA EIRELI	8,000	1.425,740	11.405,92
	ES MATERIAIS DE CONSTRUÇÃO LTDA - EPP	8,000	1.358,000	10.864,00
	CONSTRUTORA ESTRELA EDIFICAÇÕES EIRELI	8,000	600,000	4.800,00
	Valores médios :		1.127,913	9.023,31
008699	ELETRODUTO 3M 1.1/2			
	P.R.R.JADAO COMERCIAL & CONSULTORIA EIRELI	160,000	40,940	6.550,40
	ES MATERIAIS DE CONSTRUÇÃO LTDA - EPP	160,000	33,710	5.393,60
	CONSTRUTORA ESTRELA EDIFICAÇÕES EIRELI	160,000	33,560	5.369,60
	Valores médios :		36,070	5.771,20
035155	ELETRODUTO ROSCAVEL DE (1/2 A 2 POLEGADA)			
	P.R.R.JADAO COMERCIAL & CONSULTORIA EIRELI	240,000	40,990	9.837,60
	ES MATERIAIS DE CONSTRUÇÃO LTDA - EPP	240,000	33,750	8.100,00
	CONSTRUTORA ESTRELA EDIFICAÇÕES EIRELI	240,000	33,600	8.064,00
	Valores médios :		36,113	8.667,20
035166	LUVA DE ALTA TENSÃO			
	P.R.R.JADAO COMERCIAL & CONSULTORIA EIRELI	30,000	68,320	2.049,60
	CONSTRUTORA ESTRELA EDIFICAÇÕES EIRELI	30,000	56,000	1.680,00
	Valores médios :		62,160	1.864,80
035167	POSTE GALVANIZADO 10X10 6 METROS			
	P.R.R.JADAO COMERCIAL & CONSULTORIA EIRELI	60,000	667,650	40.059,00
	ES MATERIAIS DE CONSTRUÇÃO LTDA - EPP	60,000	547,400	32.844,00
	CONSTRUTORA ESTRELA EDIFICAÇÕES EIRELI	60,000	547,250	32.835,00
	Valores médios :		587,433	35.246,00
035168	POSTE DE CONCRETO 9X150.			
	P.R.R.JADAO COMERCIAL & CONSULTORIA EIRELI	50,000	1.159,000	57.950,00
	CONSTRUTORA ESTRELA EDIFICAÇÕES EIRELI	50,000	950,000	47.500,00
	Valores médios :		1.054,500	52.725,00
091407	PROJETOR RETANGULAR E-40/250W GALVANIZADO (PARA LAMP. VAPOR METALICO 150W)			
	P.R.R.JADAO COMERCIAL & CONSULTORIA EIRELI	46,000	69,850	3.213,10
	ES MATERIAIS DE CONSTRUÇÃO LTDA - EPP	46,000	57,400	2.640,40
	CONSTRUTORA ESTRELA EDIFICAÇÕES EIRELI	46,000	57,250	2.633,50
	Valores médios :		61,500	2.829,00
035068	CHAVE DE ESTRELA GRANDE			
	P.R.R.JADAO COMERCIAL & CONSULTORIA EIRELI	15,000	12,440	186,60
	ES MATERIAIS DE CONSTRUÇÃO LTDA - EPP	15,000	10,350	155,25
	CONSTRUTORA ESTRELA EDIFICAÇÕES EIRELI	15,000	10,200	153,00
	Valores médios :		10,997	164,95
035070	CHAVE DE ESTRELA MEDIA			
	P.R.R.JADAO COMERCIAL & CONSULTORIA EIRELI	15,000	10,980	164,70
	ES MATERIAIS DE CONSTRUÇÃO LTDA - EPP	15,000	9,150	137,25
	CONSTRUTORA ESTRELA EDIFICAÇÕES EIRELI	15,000	9,000	135,00
	Valores médios :		9,710	145,65
035072	CHAVE DE FENDA PEQUENA			

Raphael Klum Salles
 chefe do Setor de Compras e Suprimentos
 Decreto Nº 029/2022

Código	Descrição Proponente	Quant.	Vi. unitário	Vi. total
	P.R.R.JADAO COMERCIAL & CONSULTORIA EIRELI	30,000	8,950	268,50
	ES MATERIAIS DE CONSTRUÇÃO LTDA - EPP	30,000	7,490	224,70
	CONSTRUTORA ESTRELA EDIFICAÇÕES EIRELI	30,000	7,340	220,20
	Valores médios :		7,927	237,80
035078	CANALETA FECHADA 2X1.			
	P.R.R.JADAO COMERCIAL & CONSULTORIA EIRELI	80,000	10,920	873,60
	ES MATERIAIS DE CONSTRUÇÃO LTDA - EPP	80,000	9,100	728,00
	Valores médios :		10,010	800,80
035138	CONECTOR PARALELO DE ALUMINIO			
	P.R.R.JADAO COMERCIAL & CONSULTORIA EIRELI	140,000	15,860	2.220,40
	CONSTRUTORA ESTRELA EDIFICAÇÕES EIRELI	140,000	13,000	1.820,00
	Valores médios :		14,430	2.020,20
091396	DISJUNTOR TERMOMAGNETICO TRIPOLAR PADRÃO NEMA 60A 100A 240V- (100A CAPAC.)			
	P.R.R.JADAO COMERCIAL & CONSULTORIA EIRELI	32,000	218,380	6.988,16
	CONSTRUTORA ESTRELA EDIFICAÇÕES EIRELI	32,000	179,000	5.728,00
	Valores médios :		198,690	6.358,08
091397	DISPOSITIVO DPS CLASSE II, 1 POLO, TENSÃO MAX. 175V- RAI0 VCL 175V 45KA			
	P.R.R.JADAO COMERCIAL & CONSULTORIA EIRELI	42,000	114,740	4.819,08
	ES MATERIAIS DE CONSTRUÇÃO LTDA - EPP	42,000	94,200	3.956,40
	CONSTRUTORA ESTRELA EDIFICAÇÕES EIRELI	42,000	94,050	3.950,10
	Valores médios :		100,997	4.241,86
091399	DISPOSITIVO DPS CLASSE II, 1 POLO, TENSÃO MAXIMA DE 175V - RAI0 TIPO VCL 40KA			
	P.R.R.JADAO COMERCIAL & CONSULTORIA EIRELI	42,000	114,740	4.819,08
	ES MATERIAIS DE CONSTRUÇÃO LTDA - EPP	42,000	94,200	3.956,40
	CONSTRUTORA ESTRELA EDIFICAÇÕES EIRELI	42,000	94,050	3.950,10
	Valores médios :		100,997	4.241,86
091400	DISJUNTOR TERMOMAGNETICO TRIPOLAR PADRÃO NEMA 60A 100A 240V- (80A CAPAC.)			
	P.R.R.JADAO COMERCIAL & CONSULTORIA EIRELI	32,000	195,200	6.246,40
	CONSTRUTORA ESTRELA EDIFICAÇÕES EIRELI	32,000	160,000	5.120,00
	Valores médios :		177,600	5.683,20
035164	LAMPADA FLUORESCENTE 4U 46W BRANCA 127V.			
	P.R.R.JADAO COMERCIAL & CONSULTORIA EIRELI	1.000,000	44,590	44.590,00
	ES MATERIAIS DE CONSTRUÇÃO LTDA - EPP	1.000,000	36,700	36.700,00
	CONSTRUTORA ESTRELA EDIFICAÇÕES EIRELI	1.000,000	36,550	36.550,00
	Valores médios :		39,280	39.280,00
091495	CANALETA PERFIL F530 PARA FORRO DE GESSO			
	P.R.R.JADAO COMERCIAL & CONSULTORIA EIRELI	40,000	32,310	1.292,40
	CONSTRUTORA ESTRELA EDIFICAÇÕES EIRELI	40,000	26,480	1.059,20
	Valores médios :		29,395	1.175,80
091496	CANTONEIRA 25X30X3.000 PARA FORRO DE GESSO			
	P.R.R.JADAO COMERCIAL & CONSULTORIA EIRELI	100,000	15,010	1.501,00
	CONSTRUTORA ESTRELA EDIFICAÇÕES EIRELI	100,000	12,300	1.230,00
	Valores médios :		13,655	1.365,50
091497	UNIÃO F530 PARA FORRO DE GESSO			
	P.R.R.JADAO COMERCIAL & CONSULTORIA EIRELI	40,000	3,620	144,80
	CONSTRUTORA ESTRELA EDIFICAÇÕES EIRELI	40,000	2,970	118,80
	Valores médios :		3,295	131,80
091498	TIRANTE RIGIDO N. 10(REB= 1,00M) PARA FORRO DE GESSO			
	P.R.R.JADAO COMERCIAL & CONSULTORIA EIRELI	40,000	9,390	375,60
	CONSTRUTORA ESTRELA EDIFICAÇÕES EIRELI	40,000	7,700	308,00
	Valores médios :		8,545	341,80
091499	PARAFUSO PPA 25MM - PARA FORRO DE GESSO			
	P.R.R.JADAO COMERCIAL & CONSULTORIA EIRELI	40,000	14,640	585,60
	CONSTRUTORA ESTRELA EDIFICAÇÕES EIRELI	40,000	12,000	480,00
	Valores médios :		13,320	532,80
001922	CHAPA TREVO DRYWALL ST BR 12,5MM 1200X1800 PARA FORRO DE GESSO			
	P.R.R.JADAO COMERCIAL & CONSULTORIA EIRELI	80,000	142,740	11.419,20
	CONSTRUTORA ESTRELA EDIFICAÇÕES EIRELI	80,000	117,000	9.360,00
	Valores médios :		129,870	10.389,60

Raphael Klain Salles
 chefe do Setor de Compras e Suprimentos
 Decreto Nº 029/2022

Código	Descrição Proponente	Quant.	Vi. unitário	Vi. total
001033	PARAFUSO PPA 13MM - PARA FORRO DE GESSO P.R.R.JADAO COMERCIAL & CONSULTORIA EIRELI CONSTRUTORA ESTRELA EDIFICAÇÕES EIRELI	40,000 40,000	12,190 9,990	487,60 399,60
		Valores médios :	11,090	443,60
091501	TREVOMASSA PRONTA PARA USO DE 28KG- P/ FORRO DE GESSO P.R.R.JADAO COMERCIAL & CONSULTORIA EIRELI CONSTRUTORA ESTRELA EDIFICAÇÕES EIRELI	50,000 50,000	81,740 67,000	4.087,00 3.350,00
		Valores médios :	74,370	3.718,50
091502	TRAVOFITA DE PAPEL PARA JUNTAS E REPARO ROLO DE 150M - FORRO DE GESSO P.R.R.JADAO COMERCIAL & CONSULTORIA EIRELI CONSTRUTORA ESTRELA EDIFICAÇÕES EIRELI	30,000 30,000	64,660 63,000	1.939,80 1.890,00
		Valores médios :	63,830	1.914,90
049294	CABO TRIPLEX P.R.R.JADAO COMERCIAL & CONSULTORIA EIRELI ES MATERIAIS DE CONSTRUÇÃO LTDA - EPP CONSTRUTORA ESTRELA EDIFICAÇÕES EIRELI	6.000,000 6.000,000 6.000,000	8,210 6,880 6,730	49.260,00 41.280,00 40.380,00
		Valores médios :	7,273	43.640,00
049343	ESPAÇADOR 3MM P.R.R.JADAO COMERCIAL & CONSULTORIA EIRELI ES MATERIAIS DE CONSTRUÇÃO LTDA - EPP CONSTRUTORA ESTRELA EDIFICAÇÕES EIRELI	40,000 40,000 40,000	6,040 5,100 4,950	241,60 204,00 198,00
		Valores médios :	5,363	214,53
0367	GRADE FIXA 80X180 P.R.R.JADAO COMERCIAL & CONSULTORIA EIRELI CONSTRUTORA ESTRELA EDIFICAÇÕES EIRELI	30,000 30,000	841,800 690,000	25.254,00 20.700,00
		Valores médios :	765,900	22.977,00
049380	JUNÇÃO EM PVC DE 20MM P.R.R.JADAO COMERCIAL & CONSULTORIA EIRELI CONSTRUTORA ESTRELA EDIFICAÇÕES EIRELI	80,000 80,000	15,490 12,700	1.239,20 1.016,00
		Valores médios :	14,095	1.127,60
049409	MANGOTE DE AGUA DE 60CM P.R.R.JADAO COMERCIAL & CONSULTORIA EIRELI ES MATERIAIS DE CONSTRUÇÃO LTDA - EPP CONSTRUTORA ESTRELA EDIFICAÇÕES EIRELI	40,000 40,000 40,000	12,630 10,500 10,350	505,20 420,00 414,00
		Valores médios :	11,160	446,40
049309	CAPA DE CHUVA EM PVC P.R.R.JADAO COMERCIAL & CONSULTORIA EIRELI ES MATERIAIS DE CONSTRUÇÃO LTDA - EPP CONSTRUTORA ESTRELA EDIFICAÇÕES EIRELI	10,000 10,000 10,000	44,710 36,800 36,650	447,10 368,00 366,50
		Valores médios :	39,387	393,87
067341	GRAXA FAG AZUL 1 KG P.R.R.JADAO COMERCIAL & CONSULTORIA EIRELI CONSTRUTORA ESTRELA EDIFICAÇÕES EIRELI	80,000 80,000	95,160 78,000	7.612,80 6.240,00
		Valores médios :	86,580	6.926,40
061866	PISTOLA DE PINTURA P.R.R.JADAO COMERCIAL & CONSULTORIA EIRELI ES MATERIAIS DE CONSTRUÇÃO LTDA - EPP CONSTRUTORA ESTRELA EDIFICAÇÕES EIRELI	12,000 12,000 12,000	138,650 113,800 113,650	1.663,80 1.365,60 1.363,80
		Valores médios :	122,033	1.464,40
091346	FIO FLEXIVEL TORCIDO 2X2,5MM P.R.R.JADAO COMERCIAL & CONSULTORIA EIRELI ES MATERIAIS DE CONSTRUÇÃO LTDA - EPP CONSTRUTORA ESTRELA EDIFICAÇÕES EIRELI	700,000 700,000 700,000	6,770 5,700 5,550	4.739,00 3.990,00 3.885,00
		Valores médios :	6,007	4.204,67
032654	interruptor sobrepor P.R.R.JADAO COMERCIAL & CONSULTORIA EIRELI ES MATERIAIS DE CONSTRUÇÃO LTDA - EPP CONSTRUTORA ESTRELA EDIFICAÇÕES EIRELI	170,000 170,000 170,000	9,460 7,900 7,750	1.608,20 1.343,00 1.317,50
		Valores médios :	8,370	1.422,90

Raphael Klain Salles
 ele. o. Selo de Compras e Suprimentos
 e-etc. Nº 029/2012

(Handwritten signature)

Código	Descrição Proponente	Quant.	Vi. unitário	Vi. total
012249	BUCHA DE 1/2"			
	P.R.R.JADAO COMERCIAL & CONSULTORIA EIRELI	500,000	8,970	4.485,00
	CONSTRUTORA ESTRELA EDIFICAÇÕES EIRELI	500,000	7,350	3.675,00
		Valores médios :	8,160	4.080,00
001437	CAMADA SEPARADORA DE FILME POLIETILENO 20 A 25 MICRA			
	P.R.R.JADAO COMERCIAL & CONSULTORIA EIRELI	611,000	54,780	33.470,58
	CONSTRUTORA ESTRELA EDIFICAÇÕES EIRELI	611,000	44,900	27.433,90
		Valores médios :	49,840	30.452,24
091332	DISCO DIAMANTADO P/ SERRA MARMORE			
	P.R.R.JADAO COMERCIAL & CONSULTORIA EIRELI	50,000	19,310	965,50
	ES MATERIAIS DE CONSTRUÇÃO LTDA - EPP	50,000	15,980	799,00
	CONSTRUTORA ESTRELA EDIFICAÇÕES EIRELI	50,000	15,830	791,50
		Valores médios :	17,040	852,00
061312	FERROLHO REDONDO Nº4			
	P.R.R.JADAO COMERCIAL & CONSULTORIA EIRELI	150,000	8,540	1.281,00
	ES MATERIAIS DE CONSTRUÇÃO LTDA - EPP	150,000	7,150	1.072,50
	CONSTRUTORA ESTRELA EDIFICAÇÕES EIRELI	150,000	7,000	1.050,00
		Valores médios :	7,563	1.134,50
102435	FORRO EM GESSO LISO			
	P.R.R.JADAO COMERCIAL & CONSULTORIA EIRELI	72,000	48,680	3.504,96
	CONSTRUTORA ESTRELA EDIFICAÇÕES EIRELI	72,000	39,900	2.872,80
		Valores médios :	44,290	3.188,88
829	LIXA D AGUA 80			
	P.R.R.JADAO COMERCIAL & CONSULTORIA EIRELI	250,000	2,110	527,50
	ES MATERIAIS DE CONSTRUÇÃO LTDA - EPP	250,000	1,880	470,00
	CONSTRUTORA ESTRELA EDIFICAÇÕES EIRELI	250,000	1,730	432,50
		Valores médios :	1,907	476,67
062087	ARRUELA CONCAVA EM PVC D= 5.16			
	P.R.R.JADAO COMERCIAL & CONSULTORIA EIRELI	831,000	0,610	506,91
	CONSTRUTORA ESTRELA EDIFICAÇÕES EIRELI	831,000	0,500	415,50
		Valores médios :	0,555	461,20
049420	PARAFUSO FO GO 5/16 C=110			
	P.R.R.JADAO COMERCIAL & CONSULTORIA EIRELI	831,000	2,550	2.119,05
	ES MATERIAIS DE CONSTRUÇÃO LTDA - EPP	831,000	2,240	1.861,44
	CONSTRUTORA ESTRELA EDIFICAÇÕES EIRELI	831,000	2,090	1.736,79
		Valores médios :	2,293	1.905,76
004441	PARAFUSO 5/16 X 7			
	P.R.R.JADAO COMERCIAL & CONSULTORIA EIRELI	20,000	1,000	20,00
	ES MATERIAIS DE CONSTRUÇÃO LTDA - EPP	20,000	0,970	19,40
	CONSTRUTORA ESTRELA EDIFICAÇÕES EIRELI	20,000	0,820	16,40
		Valores médios :	0,930	18,60
091326	CAPS SOLDAVEL 20MM			
	P.R.R.JADAO COMERCIAL & CONSULTORIA EIRELI	50,000	1,370	68,50
	ES MATERIAIS DE CONSTRUÇÃO LTDA - EPP	50,000	1,270	63,50
	CONSTRUTORA ESTRELA EDIFICAÇÕES EIRELI	50,000	1,120	56,00
		Valores médios :	1,253	62,67
102441	CAPS SOLDAVEL 25MM			
	P.R.R.JADAO COMERCIAL & CONSULTORIA EIRELI	50,000	1,810	90,50
	ES MATERIAIS DE CONSTRUÇÃO LTDA - EPP	50,000	1,630	81,50
	CONSTRUTORA ESTRELA EDIFICAÇÕES EIRELI	50,000	1,480	74,00
		Valores médios :	1,640	82,00
102465	BALDE PLASTICO PRETO 20LTS			
	P.R.R.JADAO COMERCIAL & CONSULTORIA EIRELI	30,000	22,200	666,00
	CONSTRUTORA ESTRELA EDIFICAÇÕES EIRELI	30,000	18,200	546,00
		Valores médios :	20,200	606,00
060627	SELADOR ACRILICO 18L			
	P.R.R.JADAO COMERCIAL & CONSULTORIA EIRELI	30,000	136,320	4.089,60
	ES MATERIAIS DE CONSTRUÇÃO LTDA - EPP	30,000	132,500	3.975,00

Raphael Klein Salles
 chefe do Setor de Compra e Suprimentos
 REC-ETC Nº 028/2022

Código	Descrição	Quant.	Vi. unitário	Vi. total
Proponente				
	CONSTRUTORA ESTRELA EDIFICAÇÕES EIRELI	30,000	132,350	3.970,50
		Valores médios :	133,723	4.011,70
035077	CANALETA ENTILADA 2X2			
	P.R.R.JADAO COMERCIAL & CONSULTORIA EIRELI	60,000	23,670	1.420,20
	ES MATERIAIS DE CONSTRUÇÃO LTDA - EPP	60,000	19,550	1.173,00
	CONSTRUTORA ESTRELA EDIFICAÇÕES EIRELI	60,000	19,400	1.164,00
		Valores médios :	20,873	1.252,40
058880	CABO MULTIPLEXADO 4X35			
	P.R.R.JADAO COMERCIAL & CONSULTORIA EIRELI	300,000	24,110	7.233,00
	ES MATERIAIS DE CONSTRUÇÃO LTDA - EPP	300,000	19,910	5.973,00
	CONSTRUTORA ESTRELA EDIFICAÇÕES EIRELI	300,000	19,760	5.928,00
		Valores médios :	21,260	6.378,00
005930	LAMPADA 15W			
	P.R.R.JADAO COMERCIAL & CONSULTORIA EIRELI	210,000	21,900	4.599,00
	ES MATERIAIS DE CONSTRUÇÃO LTDA - EPP	210,000	18,100	3.801,00
	CONSTRUTORA ESTRELA EDIFICAÇÕES EIRELI	210,000	17,950	3.769,50
		Valores médios :	19,317	4.056,50

Raphael Klain Salles
 Diretor de Compras e Logística
 Secret. N.º 124/2011

rpt12



Pará
Governo Municipal de Mãe do Rio

RESUMO DE COTAÇÃO DE PREÇOS - menor valor

Pag.: 56

P.R.R.JADAO COMERCIAL & CONSULTORIA EIRELI

034527	BUCHA PARA CONCRETO 8	130,000	0,073	9,49
049407	LUVA UNIÃO - 40MM	145,000	13,870	2.011,15
Total do(s) item(ns) :				2.020,64

ES MATERIAIS DE CONSTRUÇÃO LTDA - EPP

049243	ADAPTADOR PVC 20MM.	360,000	0,800	288,00
091142	ALICATE UNIVERSAL 80410	42,000	6,150	258,30
034520	BUCHA COM ANEL N6	160,000	0,250	40,00
049405	LUVA EM PVC SOLDAVEL - 20MM	205,000	1,150	235,75
072967	PARAFUSO AUTO-BROCANTE	390,000	0,550	214,50
033357	PARAFUSO PHILIPS 3,9X13	90,000	0,750	67,50
049542	PREGO 17/27	450,000	25,100	11.295,00
091293	ARREBITE 04 MM	2.000,000	0,150	300,00
091294	ARREBITE 08MM	2.000,000	0,250	500,00
091295	ARREBITE 10MM	2.300,000	0,210	483,00
001686	BUCHA P/ PARAFUSO 6MM	290,000	0,180	52,20
091309	BUCHA P/ PARAFUSO N°8	290,000	0,200	58,00
001603	BUCHA P/ PARAFUSO 10MM	330,000	0,250	82,50
091339	ELETRODUTO PVC ROSCAVEL 2 BR-3M EI	190,000	45,900	8.721,00
035078	CANALETA FECHADA 2X1.	80,000	9,100	728,00
Total do(s) item(ns) :				23.323,75

CONSTRUTORA ESTRELA EDIFICAÇÕES EIRELI

033188	ADAPTADOR PLUG T	116,000	5,380	624,08
049240	ADAPTADOR C/FLANGE SOLDAVEL 20MM	80,000	14,780	1.182,40
069478	ADAPTADOR C/ FLANGE 40X1.1/2	80,000	31,470	2.517,60
102475	ADAPTADOR C/ FLANGE SOLDÁVEL 50X1/2	70,000	35,700	2.499,00
049246	ADESIVO INSTANTANEO À BASE DE ETIL CIANOACRILATO..	70,000	11,500	805,00
049624	ADITIVO PLASTIFICANTE PARA CONCRETO EMBALAGEM DE 1LITRO	290,000	5,950	1.725,50
001638	AGUA RAZ 900ML	220,000	5,950	1.309,00
049249	ALISAR DE MADEIRA	210,000	51,600	10.836,00
049250	ANCINHO DE FERRO	55,000	29,750	1.636,25
068628	ANEL DE VEDAÇÃO P/ VASO	335,000	7,950	2.663,25
033198	APLICADOR PARA SILICONE	20,000	22,750	455,00
059211	ARAME RECOZIDO 18	790,000	22,650	17.893,50
034498	ARGAMASSA AC3	305,000	38,850	11.849,25
102476	ARGAMASSA AC2..	430,000	26,180	11.257,40
033204	ASSENTO SANITARIO SIMPLES	193,000	41,050	7.922,65
102477	BALANCINHO 40X60	55,000	63,760	3.506,80
102478	BANDEIJA PARA PINTURA GRANDE	80,000	7,950	636,00
049264	BARRA CHATA 2X1,4	47,000	85,000	3.995,00
049269	BOCAL PAFLON	1.150,000	5,400	6.210,00
067732	BOIA PARA CAIXA D"AGUA 3/4	90,000	18,070	1.626,30
102479	BOMBA D'AGUA DE 1/2 MONOFÁSICO - 127V PALITO	14,000	1.107,850	15.509,90
091168	BOMBA D' ÁGUA DE 1 CV MONOFÁSICO -127 V PALITO	12,000	1.956,850	23.482,20
091169	BOMBA D' ÁGUA DE 1 E 1/2 CV MONOFÁSICO - 127 V PALITO	13,000	2.239,850	29.118,05
091144	BOMBA SUBMERSA PALITO 3/4	13,000	1.747,850	22.722,05
102480	BOMBA D'ÁGUA SUBMERSA 1/2 CV - MONOFÁSICO 220V	10,000	1.709,850	17.098,50
049275	BOMBA DÁGUA SUBMERSA 2CV MONOFASICO 220V	13,000	2.636,850	34.279,05
049276	BOMBA DÁGUA SUBMERSA 3CV MONOFÁSICO 220V	8,000	4.096,850	32.774,80
049283	BOTINA ELASTICA C/BICO	55,000	61,400	3.377,00
049284	BRAÇO DE LUMINARIA	80,000	39,850	3.188,00

Raphael Kaim Sales
Secretário de Licitação e Suprimentos
Nº 029/2022

rpt12

Proponente		Quant.	Vi. unitário	Vi. total	Situação
Código	Descrição				
091211	BROCA P/CONCRETO 5MM	45,000	39,850	1.793,25	
091212	BROCA P/ CONCRETO 8MM	45,000	10,450	470,25	
091213	BROCA P/ CONCRETO 10MM	45,000	14,550	654,75	
091170	BUCHA DE REDUÇÃO 3/4X1/2	170,000	2,350	399,50	
033220	BUCHA RED ROSC 2/1X1/2	100,000	19,700	1.970,00	
034522	BUCHA PARA CONCRETO 10	130,000	0,850	110,50	
034523	BUCHA PARA CONCRETO 12	130,000	1,100	143,00	
102481	CABO PP FLEX 3X1,50MM	1.600,000	7,250	11.600,00	
102482	CABO PP FLEX 3X2,50MM	1.600,000	10,450	16.720,00	
049287	CABO BIFLEX	5.400,000	3,760	20.304,00	
049611	CABO DE COBRE NÚ PARA ATERRAMENTO	750,000	13,150	9.862,50	
091214	CABO EXTENSOR PARA ROLO 3MTS	40,000	44,700	1.788,00	
049290	CABO ELÉTRICO ANTICHAMA 750V - 1,5MM	3.900,000	1,470	5.733,00	
049288	CABO ELETRICO ANTICHAMA 750V - 4,00MM	5.410,000	3,100	16.771,00	
049289	CABO ELETRICO ANTICHAMA 750V - 6,00MM	7.910,000	4,880	38.600,80	
049291	CABO ELETRICO ANTICHAMA 750V - 10,00MM	6.410,000	8,800	56.408,00	
049292	CABO ELETRICO ANTICHAMA 750V - 16,00MM	5.280,000	24,000	126.720,00	
034455	CABO MULTIPLEXADO 3X16	3.000,000	9,750	29.250,00	
053020	CADEADO 40 MM	127,000	32,890	4.177,03	
049295	CAIBRO DE MADEIRA 7/4 DE 5M	430,000	64,000	27.520,00	
036248	CAIXA D'ÁGUA 1.000 LTS	46,000	458,750	21.102,50	
036247	CAIXA D'ÁGUA 2.000 LTS	19,000	1.459,150	27.723,85	
036246	CAIXA D'ÁGUA 3.000 LTS	20,000	2.494,150	49.883,00	
036245	CAIXA D'ÁGUA 5.000 LTS	14,000	4.328,850	60.603,90	
001586	CAIXA DE DESCARGA 6L	132,000	25,780	3.402,96	
049298	CAIXA DE DESCARGA 9L	215,000	51,490	11.070,35	
049300	CAIXA DE FORÇA C/4 ENTRADAS	37,000	60,000	2.220,00	
049301	CAIXA DE PASSAGEM 2x4	275,000	1,600	440,00	
059486	CAIXA PADRÃO MONOFASICO	150,000	68,400	10.260,00	
049302	CAIXA PVC 4X4	135,000	3,600	486,00	
102483	CAIXILHO 0,80x2,10m	110,000	86,070	9.467,70	
049612	CAL PACOTE COM 20KG.	795,000	36,650	29.136,75	
049303	CANALETA EM PVC - 20MM	595,000	19,610	11.667,95	
049305	CANALETA TRIPOLAR	170,000	22,350	3.799,50	
054522	CANTONEIRA 1X1/8	80,000	82,000	6.560,00	
049306	CAP DE PVC SOLDAVEL - 20MM	110,000	1,650	181,50	
049307	CAP DE PVC SOLDAVEL - 25MM	130,000	2,000	260,00	
049311	CAPACETE P/CONSTRUÇÃO CIVIL	22,000	17,350	381,70	
091215	CAPACITOR 6UFX250V 2 FIOS MOTOR PERMANENTE	30,000	32,000	960,00	
091216	CAPACITOR 7UFX250V 2 FIOS MOTOR PERMANENTE	30,000	40,000	1.200,00	
091217	CAPACITOR 8UFX250V 2 FIOS MOTOR PERMANENTE	40,000	62,000	2.480,00	
034548	CAPOTE PARA TELHA DE BARRO	1.050,000	3,290	3.454,50	
049614	CARRINHO DE MÃO CAÇAMBA METÁLICA	52,000	182,700	9.500,40	
091173	CERAMICA LAJOTA 50X50 BRANCA	3.950,000	39,150	154.642,50	
049317	CIMENTO 50KG	3.740,000	48,150	180.081,00	
091174	CHAVE DE FENDA 1/4X6	25,000	11,250	281,25	
067653	CHAVE DE FENDA 1/8X6	25,000	6,950	173,75	
049315	CHAVE PARA VENTILADOR	180,000	41,950	7.551,00	
033251	CHUVEIRO COMUM	235,000	8,250	1.938,75	
033253	CLIPS PARA CABO DE AÇO 1/4	70,000	0,950	66,50	
102484	COLUNA PRONTA 7x14x6 MTS (5/16)	80,000	148,200	11.856,00	
059492	CONECTOR ALUMINIO	580,000	11,500	6.670,00	
003677	CONECTOR PERFURANTE GRANDE	350,000	21,300	7.455,00	
069255	CORANTE LIQUIDO BISNAGA 50ML CORES VARIADAS	285,000	6,210	1.769,85	
049323	CORDA NYLON 12MM	125,000	27,350	3.418,75	
049324	CORDA NYLON 16MM	140,000	28,750	4.025,00	
049328	CORRENTE PARA MOTOR PODA	40,000	8,470	338,80	
049619	CRUZETAS PARA LAJOTA 3MM PACOTE COM 1000 PEÇAS	80,000	3,480	278,40	
102485	CURVA REDUÇÃO C/ ROSCA DE 25 PARA 20MM	65,000	3,750	243,75	
102487	CURVA 90° PVC CURTA DE 100MM	40,000	34,150	1.366,00	
049332	CURVA PVC SOLDAVEL 32MM	155,000	12,150	1.883,25	

Raphael Main Sales
 Hf. G. S. de Compras e Suprimentos
 recibo N° 029/2022

Proponente

Código	Descrição	Quant.	Vi. unitário	Vi. total	Situação
049333	CURVA PVC SOLDABEL 40MM	120,000	22,250	2.670,00	
091147	CURVA PVC SOLDABEL 50MM	105,000	26,510	2.783,55	
091219	DISCO PARA MAQUITA PARA ALVENARIA	60,000	16,890	1.013,40	
001917	DISJUNTOR BIPOLAR 20A	283,000	40,850	11.560,55	
091148	DISJUNTOR BIPOLAR 32 AMP.	233,000	32,750	7.630,75	
060519	DISJUNTOR BIPOLAR 40 AMP.	195,000	32,750	6.386,25	
062694	DISJUNTOR BIPOLAR 60 AMP.	155,000	32,750	5.076,25	
049620	DISJUNTOR BIPOLAR 80 AMP	75,000	87,000	6.525,00	
049622	DISJUNTOR BIPOLAR 100 AMP	120,000	93,000	11.160,00	
001706	DISJUNTOR BIPOLAR 125 AMP.	115,000	132,750	15.266,25	
064996	DISJUNTOR TRIPOLAR 50A	100,000	65,650	6.565,00	
061833	DISJUNTOR TRIPOLAR 100 AMP.	70,000	77,850	5.449,50	
049334	DISJUNTOR UNIPOLAR 15A	30,000	8,950	268,50	
054100	DISJUNTOR UNIPOLAR 20 AMP.	120,000	11,750	1.410,00	
061871	DISJUNTOR UNIPOLAR 30 AMP.	120,000	8,950	1.074,00	
077826	DISJUNTOR UNIPOLAR 50 A	120,000	10,100	1.212,00	
049335	DOBRADIÇA 3.1/2 CARTELA C/P3CS	135,000	16,400	2.214,00	
049337	DOBRADIÇA PARA JANELA	125,000	11,100	1.387,50	
075104	EMENDA H (FORRO)BARRA COM 6 MT.	254,000	48,750	12.382,50	
033277	ENGATE 50CM	120,000	8,760	1.051,20	
006306	ENGATE 60CM	100,000	10,350	1.035,00	
091149	EXTENSÃO ELETRICA 10M	36,000	42,350	1.524,60	
091150	EXTENSÃO ELETRICA 20M	39,000	131,000	5.109,00	
077779	ENXADA ESTREITA COM CABO DE MADEIRA	18,000	99,850	1.797,30	
033278	ENXADÃO ESTREITO COM CABO 2,5	38,000	114,850	4.364,30	
001702	ESPATULA DE AÇO 12CM	30,000	37,350	1.120,50	
001618	ESPUDE TRANSPARENTE P/VASO SANITARIO	165,000	3,760	620,40	
034623	FACÃO 17 C/ARAME	23,000	67,250	1.546,75	
102488	FECHADURA EXTERNA EM INOX	155,000	74,600	11.563,00	
033288	FECHADURA POP 2600/70	67,000	68,600	4.596,20	
049349	FECHADURA P/BANHEIRO EM INOX	215,000	56,200	12.083,00	
033292	FECHADURA PRA PORTA ALUMINIO	67,000	72,300	4.844,10	
033289	FECHADURA PARA PORTÃO SOBREPOR	44,000	72,300	3.181,20	
049351	FERRO 3.8	320,000	83,000	26.560,00	
003786	FERRO 4.2	590,000	17,090	10.083,10	
049352	FERRO 5.16	750,000	54,950	41.212,50	
053236	FERROLHO REDONDO Nº03	250,000	6,550	1.637,50	
033295	FIO PARA CORTAR GRAMA EM ROLO	308,000	1,150	354,20	
034636	FITA CREP 48MM 50MTS	35,000	18,550	649,25	
068113	FITA ISOLANTE ALTA FUSÃO 19X10M	176,000	51,200	9.011,20	
091176	FITA ISOLANTE BAIXA TENSÃO 15 METROS	86,000	8,020	689,72	
091177	FITA ISOLANTE PRETA 20M - 19MMX0,13MM	140,000	8,020	1.122,80	
033302	FORRO PVC 20CM	3.790,000	22,750	86.222,50	
091178	FORRO PVC 100X07MM	1.400,000	11,850	16.590,00	
033298	FITA VEDA ROSCA 18MMX10MTS	189,000	1,850	349,65	
091179	JANELA DE VIDRO 1X1,20M	125,000	234,450	29.306,25	
091180	JOGO DE CHAVE DE FENDA 6PCS	7,000	33,600	235,20	
049374	JOELHO COM ROSCA DE 20	190,000	2,750	522,50	
102490	JOELHO COM ROSCA DE 25	80,000	3,800	304,00	
102491	JOELHO ESGOTO 90° 40MM	410,000	1,830	750,30	
005820	JOELHO ESGOTO 50MM	434,000	3,950	1.714,30	
077782	JOELHO ESGOTO 90° 75MM	232,000	8,610	1.997,52	
049377	JOELHO LR 25X1/2	368,000	3,750	1.380,00	
034679	JOELHO SOLD 20MM	400,000	0,500	200,00	
001795	JOELHO SD 90 25MM	230,000	0,900	207,00	
033349	JOELHO SOLD 40MM	424,000	6,500	2.756,00	
034682	JOELHO SOLD 60M	194,000	42,580	8.260,52	
102492	JOELHO SOLD 100M	115,000	145,450	16.726,75	
102493	JUNÇÃO ESGOTO 90° PVC 100MM	60,000	35,050	2.103,00	
049382	LAMINA 2 PONTAS FURO 20MM/ROÇADEIRA	48,000	29,750	1.428,00	
049383	LAMINA 2 PONTAS FURO 25MM/ROÇADEIRA	48,000	29,750	1.428,00	

Rafael Alain Salles
 Secretário de Compras e Suprimentos
 Decreto Nº 029/2022

Proponente

Código	Descrição	Quant.	VI. unitário	VI. total	Situação
091181	LÂMINA 3 PONTAS FURO 25MM/ROÇADEIRA	46,000	107,350	4.938,10	
102494	LAMPADA LED, LED 15WATTS E27	940,000	17,100	16.074,00	
102495	LAMPADA LED DE 25 WATTS E27	2.980,000	36,730	109.455,40	
102496	LAMPADA LED DE 45 WATTS E27	2.830,000	64,190	181.657,70	
049390	LAMPADA MISTA 220 WATTS	95,000	21,850	2.075,75	
059758	LAPIS CARPINTEIRO	25,000	2,450	61,25	
003954	LIMA CHATA	144,000	17,750	2.556,00	
049391	LIMATÃO FINA	10,000	8,950	89,50	
059712	LIXA D'ÁGUA 100	225,000	2,100	472,50	
059480	LIXA D'ÁGUA 150	525,000	1,760	924,00	
033312	LIXA D'ÁGUA 180	610,000	1,640	1.000,40	
076810	LIXA P/ MADEIRA 100	320,000	2,100	672,00	
049396	LIXA PARA MADEIRA Nº120	570,000	1,760	1.003,20	
033317	LIXA MASSA 80	400,000	1,750	700,00	
033316	LIXA MASSA 100	300,000	2,100	630,00	
006538	LIXA MASSA 120	100,000	1,250	125,00	
049400	LUMINARIA DE EMERGENCIA	58,000	26,190	1.519,02	
102500	LUVA SOLD LR AZUL 25MMx1/2"	45,000	5,780	260,10	
033323	LUVA ESG 40	190,000	2,290	435,10	
033457	LUVA ESG 50	150,000	5,250	787,50	
049641	LUVA DE RASPA COM REFORÇO PUNHO LONGO	40,000	15,670	626,80	
006571	LUVA SOLDAVEL 25MM	210,000	22,280	4.678,80	
102502	MADEIRITE CHAPA TAPUME 2,20x1,10M	185,000	113,700	21.034,50	
049646	MANGUEIRA PRETA P/ IRRIGAÇÃO MICROPERFURADA II 15CMX100M	5,000	164,000	820,00	
049647	MANGUEIRA P/NIVEL CRISTAL 1/4 ROLO C/50M	39,000	98,500	3.841,50	
049648	MANGUEIRA PRETA RIGIDA 20MM	311,000	1,220	379,42	
049650	MANGUEIRA PRETA RIGIDA 32MM	9,000	3,200	28,80	
053684	MASSA ACRÍLICA 18 LTS	855,000	141,200	120.726,00	
033341	MANTA ALUMINIZADA 15CM	195,000	5,210	1.015,95	
033342	MANTA ALUMINIZADA 45CM	450,000	15,560	7.002,00	
076229	MARTELO 25MM	54,000	40,450	2.184,30	
102503	MASSA CORRIDA PVA 18LT	500,000	53,560	26.780,00	
034753	MASSA PLASTICA 400G.	125,000	17,850	2.231,25	
033459	METALON 30X20	55,000	73,000	4.015,00	
049414	METALON 50X30	75,000	129,000	9.675,00	
033345	MIQUITORIO INOX	40,000	495,250	19.810,00	
033350	PARAFUSO 2,8X30	135,000	0,950	128,25	
049418	PARAFUSO 6MM.	90,000	1,000	90,00	
004436	PARAFUSO COM BUCHA Nº6	580,000	1,950	1.131,00	
053949	PARAFUSO C/BUCHA 08	540,000	2,800	1.512,00	
067383	PARAFUSO C/BUCHA Nº10	855,000	4,350	3.719,25	
091187	PARAFUSO PARA MADEIRA 3	600,000	0,800	480,00	
033351	PARAFUSO P MADEIRA 3,5	535,000	0,800	428,00	
033352	PARAFUSO P MADEIRA 3,8	575,000	0,850	488,75	
034763	PARAFUSO PARA MADEIRA 5,0X3	575,000	0,950	546,25	
034764	PARAFUSO PARA MADEIRA 5,5	110,000	0,950	104,50	
034765	PARAFUSO PARA MADEIRA 6,0X1	160,000	1,030	164,80	
034766	PARAFUSO PARA TELHA ONDULADA GRANDE	510,000	1,670	851,70	
035116	PARAFUSO PARA VASO COM BUCHA Nº10	280,000	2,100	588,00	
049421	PARAFUSO PARA VASO COM BUCHA Nº12	320,000	2,380	761,60	
033362	PARAFUSO SEXT 1/4X4	195,000	3,750	731,25	
076806	PARAFUSO SEXT 1/4X60	120,000	0,300	36,00	
033363	PARAFUSO SEXT 1/4X70	150,000	1,030	154,50	
033365	PARAFUSO SEXT 5/16X1	205,000	2,200	451,00	
033364	PARAFUSO SEXT 5/16X2,1/2	230,000	2,600	598,00	
091153	PEÇA DE MADEIRA 7X7 - 5M	495,000	84,000	41.580,00	
091221	PEÇA DE MADEIRA 7X14 DE 5 METROS	160,000	136,700	21.872,00	
049422	PEDRA PRETA PARA CONSTRUÇÃO TIPO ROCHÃO	490,000	90,000	44.100,00	
055259	PNEU P/CARRO MAO	77,000	172,350	13.270,95	
102507	PERNAMANCA 2,5 METROS	100,000	43,440	4.344,00	
091188	PERNAMANCA 5M	197,000	20,150	3.969,50	

Raphael Klein Sales
 Diretor de Serviços Comerciais e Suprimentos
 Decreto Nº 029/2022

Proponente		Quant.	Vi. unitário	Vi. total	Situação
049426	PIA COM COLUNA	84,000	37,890	3.182,76	
049427	PIA DE INOX 1,40X50	34,000	187,300	6.368,20	
049428	PIA DE INOX 1CUBA 120X52	28,000	348,700	9.763,60	
049429	PIA DE INOX 2CUBAS 55X1,6M	40,000	298,350	11.934,00	
102508	PINCEL 2.1/2	85,000	8,900	756,50	
072673	PINCEL 3	56,000	13,650	764,40	
054111	PINCEL 4 POL	63,000	14,180	893,34	
033372	PORTA CADEADO	100,000	12,300	1.230,00	
091189	PORTA DE MADEIRA 90X210	293,000	343,700	100.704,10	
091190	PORTA DE MADEIRA 100X210X70	120,000	224,850	26.982,00	
062180	PORTA TOALHA ARGOLA INOX	70,000	28,750	2.012,50	
054109	PREGO 15X15	240,000	58,350	14.004,00	
074192	PREGO 17X21.	535,000	25,150	13.455,25	
053864	PREGO 18X27	565,000	24,790	14.006,35	
076798	PREGO 10X10.	300,000	47,000	14.100,00	
102437	PREGO 19X36	522,000	22,320	11.651,04	
054112	PREGO 3X9	580,000	27,620	16.019,60	
091191	PREGO P/ TELHA FIBROCIMENTO	260,000	8,750	2.275,00	
034938	PROLONGADOR 3MTS	30,000	25,900	777,00	
049663	RACK PARA ROLO DE PINTURA	27,000	6,950	187,65	
034943	RALO REDONDO 100X40	63,000	8,750	551,25	
059917	RALO QUADRADO 100X100X40	98,000	10,350	1.014,30	
033462	RALO QUADRADO 100X100X50	57,000	14,000	798,00	
049441	REDUÇÃO DE 100 P/40	220,000	18,750	4.125,00	
102509	REDUÇÃO EM PVC 40/25	35,000	38,600	1.351,00	
049442	REDUÇÃO EM PVC 25/20	95,000	0,680	64,60	
033381	REGISTRO CHUVEIRO 20	63,000	16,100	1.014,30	
049443	REGISTRO DE ESFERA 20MM	56,000	7,850	439,60	
049444	REGISTRO DE ESFERA 25MM	51,000	8,650	441,15	
049445	REGISTRO DE ESFERA 32MM	48,000	19,700	945,60	
049446	REGISTRO DE ESFERA 40MM	115,000	22,100	2.541,50	
001684	REGULADOR P/ GAS	50,000	30,800	1.540,00	
102510	REGULADOR DE VOLTAGEM.	110,000	32,000	3.520,00	
102511	REJUNTE 1KG - CINZA PLATINO	1.470,000	11,230	16.508,10	
102512	RESINA EPOXI (1)+ RESINA POLIAMIDA	90,000	260,000	23.400,00	
102513	RIPA DE MADEIRA 2,5 METROS	140,000	64,950	9.093,00	
091193	RIPA DE MADEIRA 5M	217,000	126,930	27.543,81	
102514	RIPÃO 2,5 METROS	192,000	107,950	20.726,40	
091194	RIPÃO 5 METROS	220,000	206,850	45.507,00	
091195	RIPÃO 6M	700,000	261,840	183.288,00	
049654	RODA FORRO PVC 10 CM	1.350,000	27,350	36.922,50	
049449	RODA FORRO EM PVC 200MM/10MM	510,000	24,000	12.240,00	
033388	RODIZIO COM GEL	40,000	19,350	774,00	
049659	REMOVEDOR DE TINTA 1 LT	344,000	58,500	20.124,00	
077831	ROLO DE LA ANTI-RESPINGO 23 CM COM CABO	159,000	29,850	4.746,15	
049452	ROLO DE LÃ C/CABO 05CM	150,000	4,750	712,50	
049453	ROLO DE LÃ C/CABO 09CM	180,000	11,000	1.980,00	
001805	SEIXO FINO	3.288,000	195,350	642.310,80	
102515	SEIXO MEDIO.	1.300,000	195,350	253.955,00	
102516	SELADOR ACRILICO PIGMENTADO	325,000	130,500	42.412,50	
049458	SELADOR P/MADEIRA 3.600ML	90,000	37,000	3.330,00	
005833	SERRA CIRCULAR PARA MADEIRA	40,000	418,450	16.738,00	
001806	SERROTE	14,000	48,840	683,76	
034972	SERRINHA DE AÇO	120,000	8,840	1.060,80	
034973	SIFÃO SAFONADO DUPLO	290,000	15,490	4.492,10	
034974	SIFÃO SAFONADO UNIVERSAL	175,000	5,150	901,25	
034976	SIKA 3600LTS	195,000	57,950	11.300,25	
070465	SUPER COLA INSTATANEA.	85,000	11,950	1.015,75	
049471	TÁBUA DE 2,5 X 30CM	720,000	82,450	59.364,00	
049468	T DE 30 C/REDUÇÃO P/20	85,000	14,680	1.247,80	
102517	T DE 30 C/ REDUÇÃO P/21	25,000	15,500	387,50	

Raphael Klein Salles
 Diretor de Compras e Substâncias
 N.º 1259/2014

12/12

Proponente		Quant.	VI. unitário	VI. total	Situação
Código	Descrição				
049473	T EM PVC SOLDAVÉL 90 GRAUS - 25MM	150,000	16,290	2.443,50	
049475	T EM PVC SOLDAVÉL 90 GRAUS - 40MM	80,000	13,560	1.084,80	
102518	T EM PVC EM ESGOTO-100MM	140,000	18,550	2.597,00	
102519	T COM ROSCA DE 25MM	90,000	1,950	175,50	
049470	T LISO SOLDAVEL 20MM	220,000	5,250	1.155,00	
091197	TABUA DE 20 CM	200,000	46,000	9.200,00	
072730	TABUA DE 2,3MX30CM	470,000	105,000	49.350,00	
049472	TANQUE TRIPLO 3 CUBAS 1.40	38,000	217,350	8.259,30	
033523	TELA MOSQUITEIRO	800,000	5,150	4.120,00	
052199	TELHA PLAN	131,000	919,850	120.500,35	
036283	TELHA DE FIBROCIMENTO 4MM	5.180,000	26,850	139.083,00	
034995	TESOURA PARA CERCA VIVA 12	10,000	15,950	159,50	
033414	TESOURA PARA PODA CABO LONGO	10,000	59,650	596,50	
058911	THINNER 1 LT	200,000	24,510	4.902,00	
035130	TIJOLO 06 FUIROS	70,000	666,850	46.679,50	
067606	TIJOLO 9X19X29 (8 FUIROS)	81,000	1.436,850	116.384,85	
067537	TINTA ACRILICA V.CORES 18LTS	580,000	149,350	86.623,00	
049492	TINTA LATEX ACRILICA 3,6LT	165,000	367,850	60.695,25	
052248	TINTA ESMALTE 3.600 LTS	470,000	137,350	64.554,50	
035004	TINTA PISO 3,600	165,000	79,200	13.068,00	
007293	TINTA PISO 18L	265,000	379,350	100.527,75	
091224	TOMADA 1 TECLA E 01 INTERRUPTOR	340,000	10,200	3.468,00	
049660	TOMADA DE 20AMP. 2 TECLAS	290,000	17,000	4.930,00	
003688	TOMADA SIMPLES	440,000	7,750	3.410,00	
102523	TORNEIRA 1/4 COZINHA PAREDE	90,000	34,350	3.091,50	
049662	TORNEIRA PARA PIA AÇO INOX 1/2	132,000	79,200	10.454,40	
033424	TORNEIRA PARA PIA COM CHUVEIRINHO	20,000	7,150	143,00	
102529	TORNEIRA PARA TANQUE 1/2	180,000	7,150	1.287,00	
049512	TRELIÇA 8L 6/4.24.2 6M	300,000	41,250	12.375,00	
049511	TRELIÇA 8L 6/4.24.2 12M	300,000	82,650	24.795,00	
035020	TRENA EMBORRACHA 5MTS	52,000	23,050	1.198,60	
049524	TUBO DE PVC ROSCAVEL 100 MM	518,000	76,550	39.652,90	
049515	TUBO DE PVC SOLDAVEL - 20MM	420,000	15,850	6.657,00	
049518	TUBO PARA DESCARGA 40MM	208,000	22,150	4.607,20	
049525	TUBO SOLDAVEL 25MM	610,000	19,850	12.108,50	
049520	TUBO SOLDAVEL 40MM	595,000	68,650	40.846,75	
049521	TUBO SOLDAVEL 50MM	320,000	87,600	28.032,00	
091198	TUBO 25MM ESGOTO	120,000	8,650	1.038,00	
091156	TUBO 40MM ESGOTO	520,000	20,100	10.452,00	
091157	TUBO 100MM ESGOTO	505,000	76,550	38.657,75	
033437	TUBO VALVULA TVDV DESCARGA COM VIROLA	90,000	229,000	20.610,00	
091199	VALVULA SUÇÃO 2	80,000	23,070	1.845,60	
033438	VALVULA INOX 3.1/2	95,000	31,000	2.945,00	
102532	VALVULA LAVATÓRIO VL3S	25,000	3,500	87,50	
049665	VASO SANITARIO SIMPLES	220,000	474,850	104.467,00	
091200	VASO SANITÁRIO INFANTIL COMPLETO	60,000	334,850	20.091,00	
091158	ZINCO 50CM ESPESSURA	200,000	37,250	7.450,00	
032639	Caixa padrão trifásica	130,000	242,850	31.570,50	
102542	CONDUITE 3/4 50M	401,000	147,500	59.147,50	
102544	TRENA 30 M	45,000	104,850	4.718,25	
059167	BALANCINHO 60X60	75,000	99,850	7.488,75	
071965	BALANCIN 80X60	90,000	112,550	10.129,50	
067852	CABO FLEX 6.0MM	350,000	5,850	2.047,50	
067207	CERAMICA LAJOTA 40X40 BRANCA	2.950,000	36,650	108.117,50	
047647	CONECTOR PERFURANTE 25 MM	700,000	21,350	14.945,00	
091218	DISCO PARA MAQUITAS PARA MADEIRA	115,000	16,250	1.868,75	
064995	DISJUNTOR TRIPLO CAIXA MOLDADA 160AMP	15,000	495,350	7.430,25	
091151	JANELA DE VIDRO 1X1,50M	95,000	312,650	29.701,75	
049378	JOELHO LR 25X3/4	268,000	1,550	415,40	
033370	PINCEL 1.1/2 POL	80,000	6,950	556,00	
008281	PORTA DE ALUMINIO 80X210	70,000	519,850	36.389,50	

Raphael Alves Sales
 chefe de Setor de Complexo e Suprimentos
 Inscrito Nº 0292022

Proponente		Quant.	VI. unitário	VI. total	Situação
Código	Descrição				
054906	PORTA DE ALUMÍNIO 60X210	35,000	519,850	18.194,75	
065336	TOMADA TRIPLA	230,000	19,750	4.542,50	
004282	TORNEIRA LAVATORIO 1/2	380,000	19,350	7.353,00	
001828	TORNEIRA LAVATORIO 1/4	210,000	21,950	4.609,50	
034704	LONA 8 LARGURA	110,000	14,760	1.623,60	
011968	DISCO PARA MAQUITA DIAMANTADA LISO	15,000	12,300	184,50	
049430	PISO CERAMICA 43X43	2.000,000	41,250	82.500,00	
091210	ARAME GALVANIZADO ROLO COM 1K.	100,000	25,150	2.515,00	
102545	BOTINA 7 LEGUAS DE Nº36,37,38,39,40,41 E 42	70,000	59,650	4.175,50	
091171	CAIXA MALETA P/ FERRAMENTAS C/ BANDEJA E ALÇAS C/TRAVA EM PLASTICO 49 CM	14,000	92,550	1.295,70	
091175	FIO FLEXIVEL TRAÇADO 2/1,5MM 100M	560,000	570,000	319.200,00	
006484	KIT PINTURA COMPRESSOR 5 PEÇAS	2,000	949,850	1.899,70	
049416	OCULOS DE PROTEÇÃO INCOLOR	50,000	5,840	292,00	
049417	PARAFUSO 4MM	50,000	0,740	37,00	
060639	PARAFUSO 8 MM	55,000	0,830	45,65	
033359	PARAFUSO PHILIPS MADEIRA 6,0	100,000	0,640	64,00	
033366	PARAFUSO TARRAXANTE CABEÇA PANELA	200,000	0,880	176,00	
103347	SAPATO SOFT BB65, CA 31898	130,000	68,650	8.924,50	
102547	TINTA LOUSA 3,600 LTS	5,000	63,000	315,00	
033321	LONA CARRETEIRO 4X6	2,000	145,850	291,70	
003601	FURADEIRA DE IMPACTO RE 3/8" 450W	3,000	423,850	1.271,55	
034496	ARGAMASSA 20 KG AC1	1.000,000	136,650	136.650,00	
049370	INTERRUPTOR 1T	280,000	6,950	1.946,00	
063706	TUBO DE PVC 60MM	400,000	124,250	49.700,00	
069464	TINTA A BASE DAGUA 18LTS	325,000	149,350	48.538,75	
049537	PINCEL 6	90,000	18,000	1.620,00	
049538	TINTA ESMALTE SINTÉTICA 18 LTS	260,000	551,850	143.481,00	
061043	AREIA	800,000	68,850	55.080,00	
091286	REPARO PARA CAIXA DESCARGA ACOPLADA	35,000	105,750	3.701,25	
006399	FERROLHO COLONIAL 9CM	50,000	7,000	350,00	
052713	THINNER 5 LTS	135,000	143,800	19.413,00	
036249	CAIXA D'ÁGUA 500 LTS	41,000	339,100	13.903,10	
059920	PINCEL 2/2	90,000	10,950	985,50	
091316	CABO FLEXIVEL 25MM	1.500,000	11,200	16.800,00	
049313	CERAMICA LAJOTA 30X30	60,000	28,400	1.704,00	
077839	DISJUNTOR BIPOLAR 75 AMP	50,000	86,100	4.305,00	
049621	DISJUNTOR BIPOLAR 90 AMP	50,000	89,550	4.477,50	
059501	FITA CREP 25MM 40MM	40,000	7,150	286,00	
034637	FITA VEDA ROSCA 12MM X 5MTS	20,000	10,350	207,00	
001641	JOELHO ESGOTO 40MM	18,000	4,100	73,80	
049376	JOELHO LR 20X1/2	268,000	2,100	562,80	
034680	JOELHO SOLD 25MM	30,000	0,660	19,80	
076802	JOELHO SOLD 50MM	324,000	6,750	2.187,00	
001703	PINCEL 1 POL	55,000	5,730	315,15	
071825	PINCEL 2 POL	55,000	7,840	431,20	
034959	ROLO ESPONJA C/CABO 23CM.	30,000	22,850	685,50	
091155	TINTA SEMI-BRILHO GALÃO DE 18L CORES VARIADAS	260,000	409,850	106.561,00	
049499	TOMADA CONJUGADA 3TC	30,000	21,550	646,50	
049527	VEDA CALHA COR ALUMINIO	40,000	4,100	164,00	
006559	LUVA SOLDAVEL 32MM	130,000	3,750	487,50	
049517	TUBO DE PVC SOLDAVEL 32 MM	380,000	41,250	15.675,00	
067612	VERNIZ 3.6LTS.	110,000	171,200	18.832,00	
049514	TUBO DE PVC ROSCAVEL - 85MM	58,000	229,850	13.331,30	
049267	BOCAL DE LOUÇA BASE 25	200,000	2,950	590,00	
049268	BOCAL EM LOUÇA PARA LÂMPADA E 40	200,000	13,300	2.660,00	
067549	CABO QUADRIplex 4X35MM	1.000,000	13,360	13.360,00	
060308	INTERROPTOR CONJUGADO 2 TECLAS	90,000	15,600	1.404,00	
067560	ADAPTADOR SOLD 32MM	320,000	9,750	3.120,00	
054368	ADESIVO PVC 75GR	215,000	6,400	1.376,00	
003861	BOIA ELETRICA 30AMP	90,000	89,200	8.028,00	
091297	BOIA ELETRICA SUP/INF 20 AMPRES	70,000	89,750	6.282,50	

Raphael Klein Sales
 Diretor de Compras e Suprimentos
 Documento Nº 02920224
 12/8

Proponente		Quant.	Vi. unitário	Vi. total	Situação
091298	BOIA PARA CAIXA DE DESCARGA 1/2	108,000	10,100	1.090,80	
062203	CABO FLEXIVEL 2,5M	1.150,000	1,700	1.955,00	
070267	CABO FLEXÍVEL 4MM	950,000	3,100	2.945,00	
049299	CAIXA DE DESCARGA ACOPLADA	84,000	229,900	19.311,60	
060516	CAMARA DE AR P/CARRO DE MAO	50,000	17,350	867,50	
075849	CAP SOLDAVEL 50MM	90,000	13,890	1.250,10	
061864	CAP SOLDAVEL 32MM	90,000	3,600	324,00	
059751	CAP SOLDAVEL 60	90,000	24,000	2.160,00	
066637	DISJUNTOR BIPOLAR 30 AMP.	120,000	32,750	3.930,00	
091335	DISJUNTOR MONOPOLAR 10A	110,000	11,050	1.215,50	
035178	DISJUNTOR TRIPOLAR 25A.	110,000	49,750	5.472,50	
091336	DOBRADIÇA 3.5 X 2. 1/4	120,000	13,950	1.674,00	
076796	DOBRADIÇA 2.5	90,000	11,200	1.008,00	
091342	ENGATE PLASTICO P/ DE DESCARGA 40CM	235,000	6,980	1.640,30	
065280	FIO TORCIDO 2X 2,5MM	36,000	570,000	20.520,00	
091349	FIO TORCIDO 2X4,0MM	36,000	1.025,000	36.900,00	
091351	FITA ZEBRADA 70MMX200MTS	54,000	39,350	2.124,90	
091354	INTERRUPTOR 57145/001 1TC	100,000	7,780	778,00	
065281	INTERRUPTOR 2T + TOMADA	160,000	12,500	2.000,00	
001811	JOELHO ESGOTO 100MM	190,000	8,410	1.597,90	
077828	JOELHO SOLD 32MM	220,000	3,500	770,00	
091355	JOELHO SOLDAVEL 150MM	205,000	250,000	51.250,00	
052585	LÂMPADA FLUORESCENTE 20W	1.000,000	13,200	13.200,00	
091357	LAMPADA SUPER LED 12W 80BIV	695,000	13,550	9.417,25	
091358	LAMPADA SUPER LED 6W 40BIV	695,000	8,750	6.081,25	
091359	LAMPADA SUPER LED 9W 60BIV	295,000	8,950	2.640,25	
003742	LUVA DE REDUÇÃO SOLDAVEL 25x20mm	180,000	2,540	457,20	
067879	LUVA DE REDUÇÃO SOLDAVEL 32X35mm	200,000	7,840	1.568,00	
054136	LUVA DE REDUÇÃO SOLDAVEL 50x32mm	200,000	9,300	1.860,00	
003743	LUVA DE REDUÇÃO SOLDAVEL 60X50mm	185,000	12,630	2.336,55	
006560	LUVA LR 20X1/2	265,000	1,950	516,75	
006561	LUVA LR 25X1/2	155,000	2,750	426,25	
006572	LUVA SOLDAVEL 40MM	280,000	6,550	1.834,00	
067013	TINTA ACRILICA 18 L	60,000	369,850	22.191,00	
065118	ESQUADRIAS DE VIDRO TEMPERADO INCOLOR E= 10MM	113,000	420,000	47.460,00	
052722	REVESTIMENTO CERAMICO PADRÃO MEDIO	888,000	29,400	26.107,20	
007754	CUMEEIRA DE BARRO	204,000	3,290	671,16	
077306	COBERTURA EM POLICARBONATO INCOLOR	88,000	299,000	26.312,00	
002399	MASSA DE VEDAÇÃO	46,000	49,350	2.270,10	
070261	TORNEIRA COM FILTRO INOX	40,000	401,150	16.046,00	
007523	TORNEIRA DE JARDIM 1/2 C/ ADAPTADOR 3/4 PLASTILIT	70,000	4,450	311,50	
007670	VASO SANITARIO COM CAIXA ACOPLADA	70,000	414,000	28.980,00	
035065	CAIXA PADRÃO BIFASICA..	105,000	67,700	7.108,50	
052249	CAL 8KG	750,000	9,050	6.787,50	
067061	VALVULA P/ LAVATORIO CROMADO	80,000	10,200	816,00	
006597	MASSA ACRILICA 6KG	117,000	40,700	4.761,90	
049486	TINTA ACRILICA PREPARADA 18 LT	290,000	136,700	39.643,00	
055072	LUMINARIA 2X32W C/ ALETA BRANCA REFLET ALUMINIO	50,000	102,000	5.100,00	
091406	LUMINARIA TIPO ARANDELA - CASCO DE TARTARUGA	50,000	25,720	1.286,00	
035165	LAMPADA FLUORESCENTE 4U 50W BRANCA 127V	600,000	36,150	21.690,00	
074339	LAMPADA COMPACTA DE VAPOR METALICO OVOIDE 150W BASE E27-AF 11/2017	400,000	44,600	17.840,00	
054534	ROLO DE LA 15CM	98,000	12,100	1.185,80	
091412	TINTA ACRILICA SEMI BRILHO 16LTS	294,000	378,850	111.381,90	
072482	REGULADOR F530 PARA FORRO DE GESSO	40,000	1,500	60,00	
077770	ASSENTO SANTARIO ALMOFADADO	33,000	74,750	2.466,75	
052403	BISNAGA XADREZ	200,000	5,770	1.154,00	
049469	T DE 40	110,000	13,560	1.491,60	
049496	TINTA TURBO 3600	40,000	79,200	3.168,00	
049285	CABO 1,5MM.	1.600,000	1,490	2.384,00	
091207	JOELHO SOLD 10MM	110,000	1,750	192,50	
033439	VALVULA P/TANQUE PLASTICO LONGA	49,000	4,350	213,15	

Raphael Klum Sales
 Diretor de Setor de Compras e Suprimentos
 21-3333-1175
 Insc. nº 0292022

Proponente		Quant.	VI. unitário	VI. total	Situação
Código	Descrição				
049432	PORTA DE MADEIRA 80X210	63,000	241,350	15.205,05	
047646	CONECTOR PERFURANTE 10 MM	1.100,000	11,480	12.628,00	
033279	ENXADÃO ESTREITO SEM CABO 2,5	25,000	54,950	1.373,75	
001700	FIO TORCIDO 2x1,5MM	36,000	360,000	12.960,00	
053376	INTERRUPTOR 3TC C/ TOMADA	51,000	15,750	803,25	
091404	INTERRUPTOR SIMPLES (4 MODULOS), 10A/250V, SEM SUPORTE E SEM PLACA	58,000	21,950	1.273,10	
032687	Tomada sobrepor 2X4	80,000	14,350	1.148,00	
065528	TOMADA DE EMBUTIR 2P + T 10A	140,000	9,750	1.365,00	
052280	TOMADA DE EMBUTIR 2P+T 20A (S/FIAÇÃO)- TOMADA 20A/127V PADRÃO EM CX 4X2	140,000	18,550	2.597,00	
091409	TOMADA DE EMBUTIR 2P+T 20A (S/FIAÇÃO)TOMADA 20A/127V EM CAIXA 10X10 DE PISO ALTA	58,000	13,560	786,48	
035133	CONJUNTO TOMADA 2P+TDULEX	90,000	18,250	1.642,50	
032644	Conjunto com 2 interruptores simples 4X2	40,000	15,150	606,00	
091220	FURADEIRA DE IMPACTO RE 3/8 450W GBS 450	5,000	377,850	1.889,25	
033313	LIXA DÁGUA 60	350,000	1,730	605,50	
049664	ELETRODO 46/333/35	500,000	25,100	12.550,00	
072966	PREGO 12X12	50,000	22,730	1.136,50	
049491	TINTA LATEX ACRILICA 18 LT	160,000	363,000	58.080,00	
034628	FECHADURA EXTERNA ALAVANCA CROMADA	165,000	86,100	14.206,50	
001975	PARAFUSO C/BUCHA Nº12	300,000	0,740	222,00	
060279	LUVA PIGMENTADA	140,000	4,430	620,20	
076731	ASPELADOR BAILARINA 20 (RAIO DE AÇÃO 2,5M)	75,000	3,000	225,00	
006164	CANTONEIRA FERRO 4X4X6CM	250,000	62,900	15.725,00	
059125	ESCORA 10X10X220CM	200,000	62,900	12.580,00	
091486	MOIRÃO 10X10X220CM	300,000	75,000	22.500,00	
091488	MOIRÃO 15X15X280CM	300,000	75,000	22.500,00	
004033	SACO PLASTICOS PARA MUDAS 15CM X 25CM	50,000	216,000	10.800,00	
008725	SUBSTRATO 20KG	40,000	17,800	712,00	
050212	REFLETOR LED SLIN 10W BIV	100,000	29,700	2.970,00	
059676	ARAME LISO GALVANIZADO N.22	500,000	38,350	19.175,00	
113834	TELA SOLDADA MF113 0,975X120M MALHA 100X200 ARAME 3.8X3.4	100,000	325,850	32.585,00	
091494	CATRACA PARA ESTICAR ARAME LISO	80,000	10,200	816,00	
049617	CORDA DE ALGODÃO 6MM TORCIDA ROLO C/ 1 KILO	45,000	24,000	1.080,00	
053382	ENGATE 40CM	40,000	6,980	279,20	
091184	LINHA 7X15 - 5M	120,000	120,600	14.472,00	
059483	LIXA D' AGUA 120	550,000	1,750	962,50	
049394	VIGA DE MADEIRA 7X15	400,000	139,850	55.940,00	
035092	CABO 2,5 MM2	5.000,000	1,750	8.750,00	
034695	LIXA D.AGUA 220	450,000	1,950	877,50	
049354	FERRO DE MEIA POLEGADA	150,000	118,350	17.752,50	
006540	LIXA MASSA 150	250,000	2,000	500,00	
001824	PREGO 11x11	40,000	48,150	1.926,00	
033374	PREGO 22X48 (4.1/4X5)	450,000	24,000	10.800,00	
006893	PREGO 25X72	750,000	24,600	18.450,00	
071228	AGUA RAZ 5ML	40,000	97,600	3.904,00	
059725	ENGATE 30CM	80,000	6,750	540,00	
049440	REDUÇÃO 50X20	40,000	4,300	172,00	
033252	SILICONE ALTA TEMPERATURA	40,000	32,050	1.282,00	
055249	ARCO DE SERRA	50,000	26,300	1.315,00	
091299	BROCA DE AÇO PARA MADEIRA E FERRO Nº1/2	120,000	50,350	6.042,00	
091300	BROCA DE AÇO PARA MADEIRA E FERRO Nº1/4	120,000	17,100	2.052,00	
091302	BROCA DE AÇO PARA MADEIRA E FERRO Nº13/64	120,000	3,800	456,00	
102415	BROCA DE VIDEA Nº5	120,000	7,050	846,00	
091305	BROCA DE VIDEA Nº6	120,000	7,320	878,40	
091306	BROCA DE VIDEA Nº7	120,000	11,250	1.350,00	
091307	BROCA DE VIDEA Nº8	120,000	11,250	1.350,00	
091308	BROCA DE VIDEA Nº9	120,000	13,100	1.572,00	
091303	BROCA DE VIDEA Nº10	120,000	14,220	1.706,40	
073882	BROXA DE PINTURA GRANDE	20,000	6,610	132,20	
001603	BUCHA P/ PARAFUSO 10MM	330,000	0,250	82,50	

Raphael Klain Salles
 Dire. do Setor de Compras e Suprimentos
 HSP/ETC Nº 029/2022

rpt12

Proponente

Código	Descrição	Quant.	Vi. unitário	Vi. total	Situação
091310	BUCHA PVC REDUÇÃO 25X20MM	180,000	0,600	108,00	
091311	BUCHA PVC REDUÇÃO 32X25MM	180,000	1,950	351,00	
091312	BUCHA PVC REDUÇÃO 40X32MM	180,000	3,810	685,80	
091314	BUCHA PVC REDUÇÃO 50X40MM	180,000	4,550	819,00	
091313	BUCHA PVC REDUÇÃO 50X32MM	180,000	8,250	1.485,00	
091315	BUCHA PVC REDUÇÃO 60X50MM	180,000	11,230	2.021,40	
063245	CADEADO 20MM	70,000	18,250	1.277,50	
068419	CADEADO 25MM	70,000	20,090	1.406,30	
002644	CADEADO 30MM	70,000	27,790	1.945,30	
052712	CADEADO 50MM	70,000	66,550	4.658,50	
091322	CALHA FL COM L DE 1X20	30,000	120,000	3.600,00	
091323	CALHA FL COM L DE 1X40	30,000	141,000	4.230,00	
091324	CALHA FL COM L DE 2X20	30,000	147,000	4.410,00	
091325	CALHA FL COM L DE 2X40	30,000	227,000	6.810,00	
091330	COLA ARALDITE 10MIN	90,000	26,990	2.429,10	
091331	COLA DE SILICONE 50G	190,000	7,850	1.491,50	
067375	CONECTOR P/HASTE DE ATERRAMENTO	300,000	3,750	1.125,00	
091333	DISCO PARA LIXADEIRA	300,000	6,290	1.887,00	
091340	ELETRODUTO ROSCAVEL 3/4 3MT	200,000	18,450	3.690,00	
091343	ESCADA DE 07 DEGRAUS ALUMINIO	14,000	321,850	4.505,90	
091347	FIO SOLIDO 1,5MM	1.000,000	1,150	1.150,00	
091352	HASTE ATERRAMENTO 2.40M 5/8	180,000	66,150	11.907,00	
091353	HASTE ATERRAMENTO COBREDA 1.20 1/2	180,000	25,150	4.527,00	
091360	LIXA P/ FERRO 120	450,000	1,750	787,50	
091361	LIXA P/ FERRO Nº36	450,000	4,350	1.957,50	
091362	LIXA P/ FERRO Nº50	450,000	3,050	1.372,50	
091363	LIXA P/ MADEIRA Nº180	200,000	1,650	330,00	
091364	LIXA P/ MADEIRA Nº220	200,000	1,800	360,00	
091365	LIXA P/ MADEIRA Nº80.	450,000	1,750	787,50	
061873	PREGO 18X24	500,000	24,700	12.350,00	
062528	PREGO 26X72	400,000	33,100	13.240,00	
063727	REGISTRO ESFERA 50MM	450,000	25,550	11.497,50	
053685	SOLVENTE COMUM (LATA C/5L)	140,000	122,850	17.199,00	
077835	T SOLDAVEL 32 MM	140,000	4,840	677,60	
005816	IMPERMEABILIZANTE DE LAGES E CALHAS	320,000	97,800	31.296,00	
062269	GANCHO CHATO P/ TELHA FIBROCIMENTO	1.281,000	2,830	3.625,23	
005917	PREGO 2X11	72,000	24,630	1.773,36	
062659	PENDURAL 3 X 3 1/2 SER.	68,000	36,000	2.448,00	
059757	LINHA 3'X6' SER.	200,000	61,500	12.300,00	
059498	ARRUELA 1/2	538,000	0,740	398,12	
005838	T SOLDAVEL 25MM	180,000	1,530	275,40	
005794	ALICATE DE CORTE	20,000	46,950	939,00	
035058	ALICATE GERDORES	39,000	45,050	1.756,95	
032633	Caixa de distribuição c/ barramento central + disjuntor p/ 24 disjuntores	55,000	191,750	10.546,25	
032634	Caixa de distribuição c/barramento central + disjuntor p/ 28 disjuntores	55,000	191,750	10.546,25	
032635	Caixa de distribuição p/1 disjuntor unipolar	115,000	40,100	4.611,50	
035062	CAIXA DE DISTRIBUIÇÃO P/1 DISJUNTOR BIPOLAR	115,000	40,550	4.663,25	
035064	CAIXA DE DISTRIBUIÇÃO P/1 DISJUNTOR TRIPOLAR.	60,000	40,550	2.433,00	
036280	TELHA DE FIBROCIMENTO ONDULADA 6MM (1.83x1.10M)	434,000	25,650	11.132,10	
035071	CHAVE DE REGULAGEM	20,000	35,700	714,00	
035073	CAPACITOR DE 30 UF POR 400WATS	50,000	42,200	2.110,00	
035074	CAPACITOR DE 40 UF POR 400WATS	50,000	47,000	2.350,00	
035075	CAPACITOR DE 50 UF POR 400WATS	50,000	51,000	2.550,00	
035076	CAPACITOR DE PARTIDA 270-324 UF110-127 UCA	50,000	29,000	1.450,00	
032640	Canaleta ventilada 2X2	15,000	21,120	316,80	
035141	CABO MULTIPLEXADO 3X10	4.800,000	6,700	32.160,00	
035142	CABO DE COBRE 10MM	1.300,000	8,800	11.440,00	
035143	CABO DE COBRE 6MM	1.300,000	4,810	6.253,00	
035144	CABO DE COBRE 4MM	1.300,000	3,090	4.017,00	
035145	CABO PP (3 POR 2/5 A 3 POR 4)	1.100,000	16,300	17.930,00	
035146	CABO DE COBRE 2/5	500,000	2,720	1.360,00	

Raphael Klum Sales
 chefe do Setor de Compras e Suprimento
 recibo nº 0290202

Proponente		Quant.	VI. unitário	VI. total	Situação
Código	Descrição				
035147	CINTO DE SEGURANÇA	20,000	237,850	4.757,00	
008440	CABO DE COBRE 2,5MM2 - 750V	3.061,000	2,750	8.417,75	
006910	QUADRO DISTR. EMBUTIR, METALICA, P/ 18 DISJUNTORES TERMOMAGNETICOS	82,000	126,350	10.360,70	
091395	DISJUNTOR TERMOMAGNETICO TRIPOLAR PADRÃO NEMA (AMERICANO) 125A 150A 240V	32,000	128,000	4.096,00	
091398	DISPOSITIVO DR, 4POLOS, SENSIBILIDADE DE 30 MA	44,000	149,000	6.556,00	
091401	DISJUNTOR TERMOMAGNETICO MONOPOLAR PADRÃO NEMA (AMERICANO) 10 A 30A 240V	50,000	40,240	2.012,00	
091402	DISJUNTOR TERMOMAGNETICO MONOPOLAR PADRÃO NEMA (AMERICANO) 35A 50A 240V	50,000	87,000	4.350,00	
091403	DISJUNTOR TIPO NEMA, BIPOLAR 10 ATE 50A, TENSÃO MAXIMA 415V	45,000	115,880	5.214,60	
035152	ESCADA DE FIBRA DE 2 LANCE 7 METRO	8,000	600,000	4.800,00	
008699	ELETRODUTO 3M 1.1/2	160,000	33,560	5.369,60	
035155	ELETRODUTO ROSCAVEL DE (1/2 A 2 POLEGADA)	240,000	33,600	8.064,00	
035166	LUVA DE ALTA TENSÃO	30,000	56,000	1.680,00	
035167	POSTE GALVANIZADO 10X10 6 METROS	60,000	547,250	32.835,00	
035168	POSTE DE CONCRETO 9X150.	50,000	950,000	47.500,00	
091407	PROJETOR RETANGULAR E-40/250W GALVANIZADO (PARA LAMP. VAPOR METALICO 150W)	46,000	57,250	2.633,50	
035068	CHAVE DE ESTRELA GRANDE	15,000	10,200	153,00	
035070	CHAVE DE ESTRELA MEDIA	15,000	9,000	135,00	
035072	CHAVE DE FENDA PEQUENA	30,000	7,340	220,20	
035138	CONECTOR PARALELO DE ALUMINIO	140,000	13,000	1.820,00	
091396	DISJUNTOR TERMOMAGNETICO TRIPOLAR PADRÃO NEMA 60A 100A 240V- (100A CAPAC.)	32,000	179,000	5.728,00	
091397	DISPOSITIVO DPS CLASSE II, 1 POLO, TENSÃO MAX. 175V- RAO VCL 175V 45KA	42,000	94,050	3.950,10	
091399	DISPOSITIVO DPS CLASSE II, 1 POLO, TENSÃO MAXIMA DE 175V - RAO TIPO VCL 40KA	42,000	94,050	3.950,10	
091400	DISJUNTOR TERMOMAGNETICO TRIPOLAR PADRÃO NEMA 60A 100A 240V- (80A CAPAC.)	32,000	160,000	5.120,00	
035164	LAMPADA FLUORESCENTE 4U 46W BRANCA 127V.	1.000,000	36,550	36.550,00	
091495	CANAleta PERFIL F530 PARA FORRO DE GESSO	40,000	26,480	1.059,20	
091496	CANTONEIRA 25X30X3.000 PARA FORRO DE GESSO	100,000	12,300	1.230,00	
091497	UNIÃO F530 PARA FORRO DE GESSO	40,000	2,970	118,80	
091498	TIRANTE RIGIDO N. 10(REB= 1,00M) PARA FORRO DE GESSO	40,000	7,700	308,00	
091499	PARAFUSO PPA 25MM - PARA FORRO DE GESSO	40,000	12,000	480,00	
001922	CHAPA TREVO DRYWALL ST BR 12,5MM 1200X1800 PARA FORRO DE GESSO	80,000	117,000	9.360,00	
001033	PARAFUSO PPA 13MM - PARA FORRO DE GESSO	40,000	9,990	399,60	
091501	TREVOMASSA PRONTA PARA USO DE 28KG- P/ FORRO DE GESSO	50,000	67,000	3.350,00	
091502	TRAVOFITA DE PAPEL PARA JUNTAS E REPARO ROLO DE 150M - FORRO DE GESSO	30,000	63,000	1.890,00	
049294	CABO TRIPLEX	6.000,000	6,730	40.380,00	
049343	ESPAÇADOR 3MM	40,000	4,950	198,00	
049367	GRADE FIXA 80X180	30,000	690,000	20.700,00	
049380	JUNÇÃO EM PVC DE 20MM	80,000	12,700	1.016,00	
049409	MANGOTE DE AGUA DE 60CM	40,000	10,350	414,00	
049309	CAPA DE CHUVA EM PVC	10,000	36,650	366,50	
067341	GRAXA FAG AZUL 1 KG	80,000	78,000	6.240,00	
061866	PISTOLA DE PINTURA	12,000	113,650	1.363,80	
091346	FIO FLEXIVEL TORCIDO 2X2,5MM	700,000	5,550	3.885,00	
032654	interruptor sobrepor	170,000	7,750	1.317,50	
012249	BUCHA DE 1/2"	500,000	7,350	3.675,00	
001437	CAMADA SEPARADORA DE FILME POLIETILENO 20 A 25 MICRA	611,000	44,900	27.433,90	
091332	DISCO DIAMANTADO P/ SERRA MARMORE	50,000	15,830	791,50	
061312	FERROLHO REDONDO N°4	150,000	7,000	1.050,00	
102435	FORRO EM GESSO LISO	72,000	39,900	2.872,80	
077829	LIXA D AGUA 80	250,000	1,730	432,50	
062087	ARRUELA CONCAVA EM PVC D= 5.16	831,000	0,500	415,50	
049420	PARAFUSO FO GO 5/16 C=110	831,000	2,090	1.736,79	
004441	PARAFUSO 5/16 X 7	20,000	0,820	16,40	
091326	CAPS SOLDAVEL 20MM	50,000	1,120	56,00	
102441	CAPS SOLDAVEL 25MM	50,000	1,480	74,00	

Raphael Klain Salles
 chefe do Setor de Compras e Suprimentos
 Decreto Nº 329/2022

Proponente

Código Descrição


Quant. VI. unitário VI. total Situação

102465	BALDE PLASTICO PRETO 20LTS	30,000	18,200	546,00	
060627	SELADOR ACRILICO 18L	30,000	132,350	3.970,50	
035077	CANALETA ENTILADA 2X2	60,000	19,400	1.164,00	
058880	CABO MULTIPLEXADO 4X35	300,000	19,760	5.928,00	
005930	LAMPADA 15W	210,000	17,950	3.769,50	

Total do(s) item(ns) : 8.530.369,12

Total geral : 8.555.713,51

Raphael Klain Salles
 chefe do Setor de Compras e Suprimentos
 Protocolo: Nº 02820222





Pará
Governo Municipal de Mãe do Rio

RESUMO DE COTAÇÃO DE PREÇOS - valor médio

Pag.: 68

033188	ADAPTADOR PLUG T	116,0000	5,823	675,47
049240	ADAPTADOR C/FLANGE SOLDÁVEL 20MM	80,0000	15,913	1.273,04
069478	ADAPTADOR C/ FLANGE 40X1.1/2	80,0000	33,827	2.706,16
102475	ADAPTADOR C/ FLANGE SOLDÁVEL 50X1/2	70,0000	38,367	2.685,69
049243	ADAPTADOR PVC 20MM.	360,0000	1,080	388,80
049246	ADESIVO INSTANTANEO À BASE DE ETIL CIANOACRILATO..	70,0000	12,765	893,55
049624	ADITIVO PLASTIFICANTE PARA CONCRETO EMBALAGEM DE 1LITRO	290,0000	6,437	1.866,73
001638	AGUA RAZ 900ML	220,0000	6,437	1.416,14
091142	ALICATE UNIVERSAL 80410	42,0000	7,453	313,03
049249	ALISAR DE MADEIRA	210,0000	55,433	11.640,93
049250	ANCINHO DE FERRO	55,0000	31,983	1.759,07
068628	ANEL DE VEDAÇÃO P/ VASO	335,0000	8,583	2.875,30
033198	APLICADOR PARA SILICONE	20,0000	24,470	489,40
059211	ARAME RECOZIDO 18	790,0000	24,360	19.244,40
034498	ARGAMASSA AC3	305,0000	41,750	12.733,75
102476	ARGAMASSA AC2..	430,0000	28,150	12.104,50
033204	ASSENTO SANITARIO SIMPLES	193,0000	44,110	8.513,23
102477	BALANCINHO 40X60	55,0000	68,487	3.766,78
102478	BANDEIJA PARA PINTURA GRANDE	80,0000	8,583	686,64
049264	BARRA CHATA 2X1,4	47,0000	94,350	4.434,45
049269	BOCAL PAFLON	1.150,0000	5,847	6.724,05
067732	BOIA PARA CAIXA D'AGUA 3/4	90,0000	19,447	1.750,23
102479	BOMBA D'AGUA DE 1/2 MONOFÁSICO - 127V PALITO	14,0000	1.189,143	16.648,00
091168	BOMBA D' ÁGUA DE 1 CV MONOFÁSICO -127 V PALITO	12,0000	2.100,403	25.204,84
091169	BOMBA D' ÁGUA DE 1 E 1/2 CV MONOFÁSICO - 127 V PALITO	13,0000	2.404,157	31.254,04
091144	BOMBA SUBMERSA PALITO 3/4	13,0000	1.876,077	24.389,00
102480	BOMBA D'ÁGUA SUBMERSA 1/2 CV - MONOFÁSICO 220V	10,0000	1.835,290	18.352,90
049275	BOMBA DÁGUA SUBMERSA 2CV MONOFÁSICO 220V	13,0000	2.830,270	36.793,51
049276	BOMBA DÁGUA SUBMERSA 3CV MONOFÁSICO 220V	8,0000	4.397,337	35.178,70
049283	BOTINA ELASTICA C/BICO	55,0000	65,953	3.627,41
049284	BRAÇO DE LUMINARIA	80,0000	42,823	3.425,84
091211	BROCA P/CONCRETO 5MM	45,0000	42,823	1.927,04
091212	BROCA P/ CONCRETO 8MM	45,0000	11,267	507,01
091213	BROCA P/ CONCRETO 10MM	45,0000	15,667	705,01
034520	BUCHA COM ANEL N6	160,0000	0,677	108,32
091170	BUCHA DE REDUÇÃO 3/4X1/2	170,0000	2,573	437,41
033220	BUCHA RED ROSC 2/1X1/2	100,0000	21,865	2.186,50
034522	BUCHA PARA CONCRETO 10	130,0000	0,963	125,19
034527	BUCHA PARA CONCRETO 8	130,0000	0,474	61,62
034523	BUCHA PARA CONCRETO 12	130,0000	1,230	159,90
102481	CABO PP FLEX 3X1,50MM	1.600,0000	7,833	12.532,80
102482	CABO PP FLEX 3X2,50MM	1.600,0000	11,267	18.027,20
049287	CABO BIFLEX	5.400,0000	4,087	22.069,80
049611	CABO DE COBRE NÚ PARA ATERRAMENTO	750,0000	14,163	10.622,25
091214	CABO EXTENSOR PARA ROLO 3MTS	40,0000	48,027	1.921,08
049290	CABO ELÉTRICO ANTICHAMA 750V - 1,5MM	3.900,0000	1,627	6.345,30
049288	CABO ELETRICO ANTICHAMA 750V - 4,00MM	5.410,0000	3,377	18.269,57
049289	CABO ELETRICO ANTICHAMA 750V - 6,00MM	7.910,0000	5,287	41.820,17
049291	CABO ELETRICO ANTICHAMA 750V - 10,00MM	6.410,0000	9,497	60.875,77
049292	CABO ELETRICO ANTICHAMA 750V - 16,00MM	5.280,0000	25,810	136.276,80
034455	CABO MULTIPLEXADO 3X16	3.000,0000	10,517	31.551,00
053020	CADEADO 40 MM	127,0000	35,353	4.489,80
049295	CAIBRO DE MADEIRA 7/4 DE 5M	430,0000	71,040	30.547,20

Rapina Plain Sales
Srl - S.º Senhor de Compras e Suprimentos
recibo N.º 0292022

Código	Descrição	Quant.	VI. unitário	VI. total
036248	CAIXA D'ÁGUA 1.000 LTS	46,0000	492,443	22.652,38
036247	CAIXA D'ÁGUA 2.000 LTS	19,0000	1.566,203	29.757,86
036246	CAIXA D'ÁGUA 3.000 LTS	20,0000	2.677,103	53.542,06
036245	CAIXA D'ÁGUA 5.000 LTS	14,0000	4.646,350	65.048,90
001586	CAIXA DE DESCARGA 6L	132,0000	28,615	3.777,18
049298	CAIXA DE DESCARGA 9L	215,0000	55,317	11.893,16
049300	CAIXA DE FORÇA C/4 ENTRADAS	37,0000	66,600	2.464,20
049301	CAIXA DE PASSAGEM 2x4	275,0000	1,775	488,13
059486	CAIXA PADRÃO MONOFASICO	150,0000	73,467	11.020,05
049302	CAIXA PVC 4X4	135,0000	3,913	528,25
102483	CAIXILHO 0,80x2,10m	110,0000	92,433	10.167,63
049612	CAL PACOTE COM 20KG.	795,0000	39,387	31.312,67
049303	CANALETA EM PVC - 20MM	595,0000	21,097	12.552,72
049305	CANALETA TRIPOLAR	170,0000	24,040	4.086,80
054522	CANTONEIRA 1X1/8	80,0000	91,020	7.281,60
049306	CAP DE PVC SOLDAVEL - 20MM	110,0000	1,820	200,20
049307	CAP DE PVC SOLDAVEL - 25MM	130,0000	2,197	285,61
049311	CAPACETE P/CONSTRUÇÃO CIVIL	22,0000	18,673	410,81
091215	CAPACITOR 6UFX250V 2 FIOS MOTOR PERMANENTE	30,0000	35,520	1.065,60
091216	CAPACITOR 7UFX250V 2 FIOS MOTOR PERMANENTE	30,0000	44,400	1.332,00
091217	CAPACITOR 8UFX250V 2 FIOS MOTOR PERMANENTE	40,0000	68,820	2.752,80
034548	CAPOTE PARA TELHA DE BARRO	1.050,0000	3,580	3.759,00
049614	CARRINHO DE MÃO CAÇAMBA METÁLICA	52,0000	196,147	10.199,64
091173	CERAMICA LAJOTA 50X50 BRANCA	3.950,0000	42,070	166.176,50
049317	CIMENTO 50KG	3.740,0000	51,730	193.470,20
091174	CHAVE DE FENDA 1/4X6	25,0000	12,127	303,18
067653	CHAVE DE FENDA 1/8X6	25,0000	7,510	187,75
049315	CHAVE PARA VENTILADOR	180,0000	45,077	8.113,86
033251	CHUVEIRO COMUM	235,0000	8,907	2.093,14
033253	CLIPS PARA CABO DE AÇO 1/4	70,0000	1,070	74,90
102484	COLUNA PRONTA 7x14x6 MTS (5/16)	80,0000	159,117	12.729,36
059492	CONECTOR ALUMINIO	580,0000	12,393	7.187,94
003677	CONECTOR PERFURANTE GRANDE	350,0000	22,913	8.019,55
069255	CORANTE LIQUIDO BISNAGA 50ML CORES VARIADAS	285,0000	6,717	1.914,35
049323	CORDA NYLON 12MM	125,0000	29,407	3.675,88
049324	CORDA NYLON 16MM	140,0000	30,910	4.327,40
049328	CORRENTE PARA MOTOR PODA	40,0000	9,140	365,60
049619	CRUZETAS PARA LAJOTA 3MM PACOTE COM 1000 PEÇAS	80,0000	3,787	302,96
102485	CURVA REDUÇÃO C/ ROSCA DE 25 PARA 20MM	65,0000	4,077	265,00
102487	CURVA 90° PVC CURTA DE 100MM	40,0000	36,703	1.468,12
049332	CURVA PVC SOLDAVEL 32MM	155,0000	13,090	2.028,95
049333	CURVA PVC SOLDAVEL 40MM	120,0000	23,933	2.871,96
091147	CURVA PVC SOLDAVEL 50MM	105,0000	28,503	2.992,82
091219	DISCO PARA MAQUITA PARA ALVENARIA	60,0000	18,180	1.090,80
001917	DISJUNTOR BIPOLAR 20A	283,0000	43,897	12.422,85
091148	DISJUNTOR BIPOLAR 32 AMP.	233,0000	35,203	8.202,30
060519	DISJUNTOR BIPOLAR 40 AMP.	195,0000	35,203	6.864,59
062694	DISJUNTOR BIPOLAR 60 AMP.	155,0000	35,203	5.456,47
049620	DISJUNTOR BIPOLAR 80 AMP	75,0000	93,430	7.007,25
049622	DISJUNTOR BIPOLAR 100 AMP	120,0000	99,870	11.984,40
001706	DISJUNTOR BIPOLAR 125 AMP.	115,0000	142,537	16.391,76
064996	DISJUNTOR TRIPOLAR 50A	100,0000	70,513	7.051,30
061833	DISJUNTOR TRIPOLAR 100 AMP.	70,0000	83,610	5.852,70
049334	DISJUNTOR UNIPOLAR 15A	30,0000	9,657	289,71
054100	DISJUNTOR UNIPOLAR 20 AMP.	120,0000	12,663	1.519,56
061871	DISJUNTOR UNIPOLAR 30 AMP.	120,0000	9,657	1.158,84
077826	DISJUNTOR UNIPOLAR 50 A	120,0000	10,890	1.306,80
049335	DOBRADIÇA 3.1/2 CARTELA C/P3CS	135,0000	17,653	2.383,16
049337	DOBRADIÇA PARA JANELA	125,0000	11,963	1.495,38
075104	EMENDA H (FORRO)BARRA COM 6 MT.	254,0000	52,377	13.303,76
033277	ENGATE 50CM	120,0000	9,453	1.134,36
006306	ENGATE 60CM	100,0000	11,160	1.116,00

Raphael Klain Salles
 Diretor de Serviços de Compras e Suprimentos
 Inscrito Nº 02892022

Código	Descrição	Quant.	Vi. unitário	Vi. total
091149	EXTENSÃO ELETRICA 10M	36,0000	45,507	1.638,25
091150	EXTENSÃO ELETRICA 20M	39,0000	145,410	5.670,99
077779	ENXADA ESTREITA COM CABO DE MADEIRA	18,0000	107,223	1.930,01
033278	ENXADÃO ESTREITO COM CABO 2,5	38,0000	123,323	4.686,27
001702	ESPATULA DE AÇO 12CM	30,0000	40,140	1.204,20
001618	ESPUDE TRANSPARENTE P/VASO SANITARIO	165,0000	4,087	674,36
034623	FACÃO 17 C/ARAME	23,0000	72,233	1.661,36
102488	FECHADURA EXTERNA EM INOX	155,0000	80,120	12.418,60
033288	FECHADURA POP 2600/70	67,0000	73,680	4.936,56
049349	FECHADURA P/BANHEIRO EM INOX	215,0000	60,370	12.979,55
033292	FECHADURA PRA PORTA ALUMINIO	67,0000	77,653	5.202,75
033289	FECHADURA PARA PORTÃO SOBREPOR	44,0000	77,653	3.416,73
049351	FERRO 3.8	320,0000	89,137	28.523,84
003786	FERRO 4.2	590,0000	18,393	10.851,87
049352	FERRO 5.16	750,0000	59,030	44.272,50
053236	FERROLHO REDONDO N°03	250,0000	7,080	1.770,00
033295	FIO PARA CORTAR GRAMA EM ROLO	308,0000	1,283	395,16
034636	FITA CREP 48MM 50MTS	35,0000	19,960	698,60
068113	FITA ISOLANTE ALTA FUSÃO 19X10M	176,0000	55,003	9.680,53
091176	FITA ISOLANTE BAIXA TENSÃO 15 METROS	86,0000	8,657	744,50
091177	FITA ISOLANTE PRETA 20M - 19MMX0,13MM	140,0000	8,657	1.211,98
033302	FORRO PVC 20CM	3.790,0000	24,470	92.741,30
091178	FORRO PVC 100X07MM	1.400,0000	12,770	17.878,00
033298	FITA VEDA ROSCA 18MMX10MTS	189,0000	2,037	384,99
091179	JANELA DE VIDRO 1X1,20M	125,0000	251,693	31.461,63
091180	JOGO DE CHAVE DE FENDA 6PCS	7,0000	36,113	252,79
049374	JOELHO COM ROSCA DE 20	190,0000	3,003	570,57
102490	JOELHO COM ROSCA DE 25	80,0000	4,130	330,40
102491	JOELHO ESGOTO 90° 40MM	410,0000	2,013	825,33
005820	JOELHO ESGOTO 50MM	434,0000	4,290	1.861,86
077782	JOELHO ESGOTO 90° 75MM	232,0000	9,290	2.155,28
049377	JOELHO LR 25X1/2	368,0000	4,077	1.500,34
034679	JOELHO SOLD 20MM	400,0000	0,587	234,80
001795	JOELHO SD 90 25MM	230,0000	1,017	233,91
033349	JOELHO SOLD 40MM	424,0000	7,027	2.979,45
034682	JOELHO SOLD 60M	194,0000	45,753	8.876,08
102492	JOELHO SOLD 100M	115,0000	156,167	17.959,21
102493	JUNÇÃO ESGOTO 90° PVC 100MM	60,0000	37,670	2.260,20
049382	LAMINA 2 PONTAS FURO 20MM/ROÇADEIRA	48,0000	31,983	1.535,18
049383	LAMINA 2 PONTAS FURO 25MM/ROÇADEIRA	48,0000	31,983	1.535,18
091181	LÂMINA 3 PONTAS FURO 25MM/ROÇADEIRA	46,0000	115,273	5.302,56
102494	LAMPADA LED, LED 15WATTS E27	940,0000	18,403	17.298,82
102495	LAMPADA LED DE 25 WATTS E27	2.980,0000	39,473	117.629,54
102496	LAMPADA LED DE 45 WATTS E27	2.830,0000	68,947	195.120,01
049390	LAMPADA MISTA 220 WATTS	95,0000	23,503	2.232,78
059758	LAPIS CARPINTEIRO	25,0000	2,680	67,00
003954	LIMA CHATA	144,0000	19,103	2.750,83
049391	LIMATÃO FINA	10,0000	9,657	96,57
059712	LIXA DÁGUA 100	225,0000	2,303	518,17
059480	LIXA D' AGUA 150	525,0000	1,940	1.018,50
033312	LIXA DÁGUA 180	610,0000	1,810	1.104,10
076810	LIXA P/ MADEIRA 100	320,0000	2,303	736,96
049396	LIXA PARA MADEIRA N°120	570,0000	1,940	1.105,80
033317	LIXA MASSA 80	400,0000	1,930	772,00
033316	LIXA MASSA 100	300,0000	2,303	690,90
006538	LIXA MASSA 120	100,0000	1,875	187,50
049400	LUMINARIA DE EMERGENCIA	58,0000	28,160	1.633,28
049405	LUVA EM PVC SOLDAVEL - 20MM	205,0000	2,087	427,83
102500	LUVA SOLD LR AZUL 25MMx1/2"	45,0000	6,253	281,38
033323	LUVA ESG 40	190,0000	2,507	476,33
033457	LUVA ESG 50	150,0000	5,687	853,05
049641	LUVA DE RASPA COM REFORÇO PUNHO LONGO	40,0000	16,870	674,80

Raphael Main Salles
 elf do Setor de Compras e Substâncias
 recibo Nº 0292022z

12/12

Código	Descrição	Quant.	VI. unitário	VI. total
006571	LUVA SOLDAVEL 25MM	210,0000	23,963	5.032,23
049407	LUVA UNIÃO - 40MM	145,0000	80,473	11.668,58
102502	MADEIRITE CHAPA TAPUME 2,20x1,10M	185,0000	122,087	22.586,10
049646	MANGUEIRA PRETA P/ IRRIGAÇÃO MICROPERFURADA II 15CMX100M	5,0000	181,000	905,00
049647	MANGUEIRA P/NIVEL CRISTAL 1/4 ROLO C/50M	39,0000	108,167	4.218,51
049648	MANGUEIRA PRETA RIGIDA 20MM	311,0000	1,360	422,96
049650	MANGUEIRA PRETA RIGIDA 32MM	9,0000	3,483	31,35
053684	MASSA ACRÍLICA 18 LTS	855,0000	151,603	129.620,57
033341	MANTA ALUMINIZADA 15CM	195,0000	5,643	1.100,38
033342	MANTA ALUMINIZADA 45CM	450,0000	16,750	7.537,50
076229	MARTELO 25MM	54,0000	43,467	2.347,22
102503	MASSA CORRIDA PVA 18LT	500,0000	57,537	28.768,50
034753	MASSA PLASTICA 400G.	125,0000	19,210	2.401,25
033459	METALON 30X20	55,0000	81,030	4.456,65
049414	METALON 50X30	75,0000	143,190	10.739,25
033345	MIQUITÓRIO INOX	40,0000	531,620	21.264,80
033350	PARAFUSO 2,8X30	135,0000	1,070	144,45
049418	PARAFUSO 6MM.	90,0000	1,123	101,07
004436	PARAFUSO COM BUCHA Nº6	580,0000	2,143	1.242,94
053949	PARAFUSO C/BUCHA 08	540,0000	3,057	1.650,78
067383	PARAFUSO C/BUCHA Nº10	855,0000	4,720	4.035,60
091187	PARAFUSO PARA MADEIRA 3	600,0000	0,910	546,00
033351	PARAFUSO P MADEIRA 3,5	535,0000	0,910	486,85
033352	PARAFUSO P MADEIRA 3,8	575,0000	0,963	553,73
034763	PARAFUSO PARA MADEIRA 5,0X3	575,0000	1,070	615,25
034764	PARAFUSO PARA MADEIRA 5,5	110,0000	1,070	117,70
034765	PARAFUSO PARA MADEIRA 6,0X1	160,0000	1,157	185,12
034766	PARAFUSO PARA TELHA ONDULADA GRANDE	510,0000	1,843	939,93
035116	PARAFUSO PARA VASO COM BUCHA Nº10	280,0000	2,330	652,40
049421	PARAFUSO PARA VASO COM BUCHA Nº12	320,0000	2,603	832,96
033362	PARAFUSO SEXT 1/4X4	195,0000	4,077	795,01
076806	PARAFUSO SEXT 1/4X60	120,0000	0,373	44,76
033363	PARAFUSO SEXT 1/4X70	150,0000	1,157	173,55
033365	PARAFUSO SEXT 5/16X1	205,0000	2,410	494,05
033364	PARAFUSO SEXT 5/16X2,1/2	230,0000	2,840	653,20
091153	PEÇA DE MADEIRA 7X7 - 5M	495,0000	93,240	46.153,80
091221	PEÇA DE MADEIRA 7X14 DE 5 METROS	160,0000	146,773	23.483,68
049422	PEDRA PRETA PARA CONSTRUÇÃO TIPO ROCHÃO	490,0000	99,900	48.951,00
055259	PNEU P/CARRO MAO	77,0000	185,040	14.248,08
102507	PERNAMANCA 2,5 METROS	100,0000	46,677	4.667,70
091188	PERNAMANCA 5M	197,0000	21,677	4.270,37
049426	PIA COM COLUNA	84,0000	40,720	3.420,48
049427	PIA DE INOX 1,40X50	34,0000	201,087	6.836,96
049428	PIA DE INOX 1CUBA 120X52	28,0000	374,320	10.480,96
049429	PIA DE INOX 2CUBAS 55X1,6M	40,0000	320,280	12.811,20
102508	PINCEL 2.1/2	85,0000	9,603	816,25
072673	PINCEL 3	56,0000	14,700	823,20
054111	PINCEL 4 POL	63,0000	15,270	962,01
033372	PORTA CADEADO	100,0000	13,253	1.325,30
091189	PORTA DE MADEIRA 90X210	293,0000	368,953	108.103,23
091190	PORTA DE MADEIRA 100X210X70	120,0000	241,390	28.966,80
062180	PORTA TOALHA ARGOLA INOX	70,0000	30,910	2.163,70
054109	PREGO 15X15	240,0000	62,680	15.043,20
074192	PREGO 17X21.	535,0000	27,043	14.468,00
053864	PREGO 18X27	565,0000	26,657	15.061,20
076798	PREGO 10X10.	300,0000	50,497	15.149,10
102437	PREGO 19X36	522,0000	24,007	12.531,65
054112	PREGO 3X9	580,0000	29,697	17.224,26
091191	PREGO P/ TELHA FIBROCIMENTO	260,0000	9,443	2.455,18
034938	PROLONGADOR 3MTS	30,0000	28,750	862,50
049663	RACK PARA ROLO DE PINTURA	27,0000	7,510	202,77
034943	RALO REDONDO 100X40	63,0000	9,443	594,81

Raphael Man Salles
 Diretor de Setor de Compras e Suprimentos
 recibo Nº 029/2022



Código	Descrição	Quant.	VI. unitário	VI. total
059917	RALO QUADRADO 100X100X40	98,0000	11,160	1.093,68
033462	RALO QUADRADO 100X100X50	57,0000	15,540	885,78
049441	REDUÇÃO DE 100 P/40	220,0000	20,177	4.438,94
102509	REDUÇÃO EM PVC 40/25	35,0000	41,480	1.451,80
049442	REDUÇÃO EM PVC 25/20	95,0000	0,780	74,10
033381	REGISTRO CHUVEIRO 20	63,0000	17,330	1.091,79
049443	REGISTRO DE ESFERA 20MM	56,0000	8,550	478,80
049444	REGISTRO DE ESFERA 25MM	51,0000	9,333	475,98
049445	REGISTRO DE ESFERA 32MM	48,0000	21,193	1.017,26
049446	REGISTRO DE ESFERA 40MM	115,0000	23,770	2.733,55
001684	REGULADOR P/ GAS	50,0000	33,110	1.655,50
102510	REGULADOR DE VOLTAGEM.	110,0000	35,520	3.907,20
102511	REJUNTE 1KG - CINZA PLATINO	1.470,0000	12,103	17.791,41
102512	RESINA EPOXI (1)+ RESINA POLIAMIDA	90,0000	288,600	25.974,00
102513	RIPA DE MADEIRA 2,5 METROS	140,0000	69,763	9.766,82
091193	RIPA DE MADEIRA 5M	217,0000	136,287	29.574,28
102514	RIPÃO 2,5 METROS	192,0000	115,917	22.256,06
091194	RIPÃO 5 METROS	220,0000	222,070	48.855,40
091195	RIPÃO 6M	700,0000	281,090	196.763,00
049654	RODA FORRO PVC 10 CM	1.350,0000	29,407	39.699,45
049449	RODA FORRO EM PVC 200MM/10MM	510,0000	26,640	13.586,40
033388	RODIZIO COM GEL	40,0000	20,820	832,80
049659	REMOVEDOR DE TINTA 1 LT	344,0000	62,840	21.616,96
077831	ROLO DE LA ANTI-RESPINGO 23 CM COM CABO	159,0000	32,090	5.102,31
049452	ROLO DE LÂ C/CABO 05CM	150,0000	5,150	772,50
049453	ROLO DE LÂ C/CABO 09CM	180,0000	11,857	2.134,26
001805	SEIXO FINO	3.288,0000	209,727	689.582,38
102515	SEIXO MEDIO.	1.300,0000	209,727	272.645,10
102516	SELADOR ACRILICO PIGMENTADO	325,0000	140,120	45.539,00
049458	SELADOR P/MADEIRA 3.600ML	90,0000	39,763	3.578,67
005833	SERRA CIRCULAR PARA MADEIRA	40,0000	449,187	17.967,48
001806	SERROTE	14,0000	52,470	734,58
034972	SERRINHA DE AÇO	120,0000	9,537	1.144,44
034973	SIFÃO SAFONADO DUPLO	290,0000	16,677	4.836,33
034974	SIFÃO SAFONADO UNIVERSAL	175,0000	5,577	975,98
034976	SIKA 3600LTS	195,0000	62,250	12.138,75
070465	SUPER COLA INSTATANEA.	85,0000	12,877	1.094,55
049471	TÁBUA DE 2,5 X 30CM	720,0000	88,547	63.753,84
049468	T DE 30 C/REDUÇÃO P/20	85,0000	15,807	1.343,60
102517	T DE 30 C/ REDUÇÃO P/21	25,0000	17,205	430,13
049473	T EM PVC SOLDAVÉL 90 GRAUS - 25MM	150,0000	17,533	2.629,95
049475	T EM PVC SOLDAVÉL 90 GRAUS - 40MM	80,0000	14,603	1.168,24
102518	T EM PVC EM ESGOTO-100MM	140,0000	19,960	2.794,40
102519	T COM ROSCA DE 25MM	90,0000	2,143	192,87
049470	T LISO SOLDAVEL 20MM	220,0000	5,687	1.251,14
091197	TABUA DE 20 CM	200,0000	51,060	10.212,00
072730	TABUA DE 2,3MX30CM	470,0000	117,667	55.303,49
049472	TANQUE TRIPLO 3 CUBAS 1.40	38,0000	233,340	8.866,92
033523	TELA MOSQUITEIRO	800,0000	5,577	4.461,60
052199	TELHA PLAN	131,0000	987,357	129.343,77
036283	TELHA DE FIBROCIMENTO 4MM	5.180,0000	28,870	149.546,60
034995	TESOURA PARA CERCA VIVA 12	10,0000	17,170	171,70
033414	TESOURA PARA PODA CABO LONGO	10,0000	64,073	640,73
058911	THINNER 1 LT	200,0000	26,357	5.271,40
035130	TIJOLO 06 FUIROS	70,0000	715,803	50.106,21
067606	TIJOLO 9X19X29 (8 FUIROS)	81,0000	1.542,270	124.923,87
067537	TINTA ACRILICA V.CORES 18LTS	580,0000	160,353	93.004,74
049492	TINTA LATEX ACRILICA 3,6LT	165,0000	394,877	65.154,71
052248	TINTA ESMALTE 3.600 LTS	470,0000	147,843	69.486,21
035004	TINTA PISO 3,600	165,0000	85,057	14.034,41
007293	TINTA PISO 18L	265,0000	407,220	107.913,30
091224	TOMADA 1 TECLA E 01 INTERRUPTOR	340,0000	10,997	3.738,98

Raphael Klain Salles
 Diretor do Setor de Compras e Suprimentos
 Acreto Nº 028/2022

[Handwritten Signature]
 rpu 2

Código	Descrição	Quant.	Vi. unitário	Vi. total
049660	TOMADA DE 20AMP. 2 TECLAS	290,0000	18,297	5.306,13
003688	TOMADA SIMPLES	440,0000	8,370	3.682,80
102523	TORNEIRA 1/4 COZINHA PAREDE	90,0000	36,920	3.322,80
049662	TORNEIRA PARA PIA AÇO INOX 1/2	132,0000	85,057	11.227,52
033424	TORNEIRA PARA PIA COM CHUVEIRINHO	20,0000	7,723	154,46
102529	TORNEIRA PARA TANQUE 1/2	180,0000	7,723	1.390,14
049512	TRELIÇA 8L 6/4.24.2 6M	300,0000	44,327	13.298,10
049511	TRELIÇA 8L 6/4.24.2 12M	300,0000	88,760	26.628,00
035020	TRENA EMBORRACHA 5MTS	52,0000	24,790	1.289,08
049524	TUBO DE PVC ROSCAVEL 100 MM	518,0000	82,213	42.586,33
049515	TUBO DE PVC SOLDAVEL - 20MM	420,0000	17,063	7.166,46
049518	TUBO PARA DESCARGA 40MM	208,0000	23,823	4.955,18
049525	TUBO SOLDAVEL 25MM	610,0000	21,357	13.027,77
049520	TUBO SOLDAVEL 40MM	595,0000	73,733	43.871,14
049521	TUBO SOLDAVEL 50MM	320,0000	94,073	30.103,36
091198	TUBO 25MM ESGOTO	120,0000	9,600	1.152,00
091156	TUBO 40MM ESGOTO	520,0000	21,623	11.243,96
091157	TUBO 100MM ESGOTO	505,0000	82,213	41.517,57
033437	TUBO VALVULA TVDV DESCARGA COM VIROLA	90,0000	254,190	22.877,10
091199	VALVULA SUÇÃO 2	80,0000	24,813	1.985,04
033438	VALVULA INOX 3.1/2	95,0000	34,410	3.268,95
102532	VALVULA LAVATÓRIO VL3S	25,0000	3,807	95,17
049665	VASO SANITARIO SIMPLES	220,0000	509,723	112.139,06
091200	VASO SANITÁRIO INFANTIL COMPLETO	60,0000	359,457	21.567,42
091158	ZINCO 50CM ESPESSURA	200,0000	40,033	8.006,60
032639	Caixa padrão trifásica	130,0000	260,710	33.892,30
102542	CONDUITE 3/4 50M	401,0000	160,833	64.494,03
102544	TRENA 30 M	45,0000	112,590	5.066,55
059167	BALANCINHO 60X60	75,0000	107,223	8.041,73
071965	BALANCIN 80X60	90,0000	120,853	10.876,77
067852	CABO FLEX 6.0MM	350,0000	6,330	2.215,50
067207	CERAMICA LAJOTA 40X40 BRANCA	2.950,0000	39,387	116.191,65
047647	CONECTOR PERFURANTE 25 MM	700,0000	22,967	16.076,90
091218	DISCO PARA MAQUITAS PARA MADEIRA	115,0000	17,493	2.011,69
064995	DISJUNTOR TRIPLO CAIXA MOLDADA 160AMP	15,0000	531,727	7.975,90
091151	JANELA DE VIDRO 1X1,50M	95,0000	335,627	31.884,56
049378	JOELHO LR 25X3/4	268,0000	1,713	459,08
033370	PINCEL 1.1/2 POL	80,0000	7,510	600,80
008281	PORTA DE ALUMINIO 80X210	70,0000	558,023	39.061,61
054906	PORTA DE ALUMÍNIO 60X210	35,0000	558,023	19.530,81
065336	TOMADA TRIPLA	230,0000	21,250	4.887,50
004282	TORNEIRA LAVATORIO 1/2	380,0000	20,820	7.911,60
001828	TORNEIRA LAVATORIO 1/4	210,0000	23,610	4.958,10
034704	LONA 8 LARGURA	110,0000	15,893	1.748,23
011968	DISCO PARA MAQUITA DIAMANTADA LISO	15,0000	13,253	198,79
049430	PISO CERAMICA 43X43	2.000,0000	44,327	88.654,00
091210	ARAME GALVANIZADO ROLO COM 1K.	100,0000	27,043	2.704,30
102545	BOTINA 7 LEGUAS DE Nº36,37,38,39,40,41 E 42	70,0000	64,073	4.485,11
091171	CAIXA MALETA P/ FERRAMENTAS C/ BANDEJA E ALÇAS C/TRAVA EM PLASTICO 49 CM	14,0000	99,387	1.391,42
091175	FIO FLEXIVEL TRAÇADO 2/1,5MM 100M	560,0000	616,667	345.333,52
006484	KIT PINTURA COMPRESSOR 5 PEÇAS	2,0000	1.019,557	2.039,11
049416	OCULOS DE PROTEÇÃO INCOLOR	50,0000	6,317	315,85
049417	PARAFUSO 4MM	50,0000	0,843	42,15
060639	PARAFUSO 8 MM	55,0000	0,940	51,70
072967	PARAFUSO AUTO-BROCANTE	390,0000	0,777	303,03
033357	PARAFUSO PHILIPS 3,9X13	90,0000	0,953	85,77
033359	PARAFUSO PHILIPS MADEIRA 6,0	100,0000	0,737	73,70
033366	PARAFUSO TARRAXANTE CABEÇA PANELA	200,0000	0,993	198,60
103347	SAPATO SOFT BB65, CA 31898	130,0000	76,200	9.906,00
102547	TINTA LOUSA 3,600 LTS	5,0000	69,930	349,65
033321	LONA CARRETEIRO 4X6	2,0000	156,597	313,19

Raphael Klein Salles
 Diretor de Serviços de Compras e Suprimentos
 Matrícula Nº 02392022

Código	Descrição	Quant.	Vi. unitário	Vi. total
003601	FURADEIRA DE IMPACTO RE 3/8" 450W	3,0000	454,983	1.364,95
034496	ARGAMASSA 20 KG AC1	1.000,0000	146,720	146.720,00
049370	INTERRUPTOR 1T	280,0000	7,510	2.102,80
063706	TUBO DE PVC 60MM	400,0000	133,413	53.365,20
069464	TINTA A BASE DAGUA 18LTS	325,0000	160,353	52.114,72
049537	PINCEL 6	90,0000	19,980	1.798,20
049538	TINTA ESMALTE SINTÉTICA 18 LTS	260,0000	592,370	154.016,20
061043	AREIA	800,0000	73,950	59.160,00
091286	REPARO PARA CAIXA DESCARGA ACOPLADA	35,0000	113,557	3.974,49
006399	FERROLHO COLONIAL 9CM	50,0000	7,563	378,15
052713	THINNER 5 LTS	135,0000	154,397	20.843,60
036249	CAIXA D'ÁGUA 500 LTS	41,0000	364,017	14.924,70
059920	PINCEL 2/2	90,0000	11,803	1.062,27
091316	CABO FLEXIVEL 25MM	1.500,0000	12,070	18.105,00
049313	CERAMICA LAJOTA 30X30	60,0000	31,525	1.891,50
077839	DISJUNTOR BIPOLAR 75 AMP	50,0000	92,463	4.623,15
049621	DISJUNTOR BIPOLAR 90 AMP	50,0000	96,167	4.808,35
059501	FITA CREP 25MM 40MM	40,0000	7,723	308,92
034637	FITA VEDA ROSCA 12MM X 5MTS	20,0000	11,160	223,20
001641	JOELHO ESGOTO 40MM	18,0000	4,450	80,10
049376	JOELHO LR 20X1/2	268,0000	2,303	617,20
034680	JOELHO SOLD 25MM	30,0000	0,760	22,80
076802	JOELHO SOLD 50MM	324,0000	7,297	2.364,23
001703	PINCEL 1 POL	55,0000	6,200	341,00
071825	PINCEL 2 POL	55,0000	8,463	465,46
034959	ROLO ESPONJA C/CABO 23CM.	30,0000	24,577	737,31
091155	TINTA SEMI-BRILHO GALÃO DE 18L CORES VARIADAS	260,0000	439,957	114.388,82
049499	TOMADA CONJUGADA 3TC	30,0000	23,180	695,40
049527	VEDA CALHA COR ALUMINIO	40,0000	4,450	178,00
006559	LUVA SOLDAVEL 32MM	130,0000	4,077	530,01
049517	TUBO DE PVC SOLDAVEL 32 MM	380,0000	44,327	16.844,26
067612	VERNIZ 3,6LTS.	110,0000	183,803	20.218,33
049514	TUBO DE PVC ROSCAVEL - 85MM	58,0000	246,757	14.311,91
049267	BOCAL DE LOUÇA BASE 25	200,0000	3,217	643,40
049268	BOCAL EM LOUÇA PARA LÂMPADA E 40	200,0000	14,327	2.865,40
067549	CABO QUADRIplex 4X35MM	1.000,0000	14,390	14.390,00
060308	INTERROPTOR CONJUGADO 2 TECLAS	90,0000	16,793	1.511,37
067560	ADAPTADOR SOLD 32MM	320,0000	10,517	3.365,44
054368	ADESIVO PVC 75GR	215,0000	6,920	1.487,80
003861	BOIA ELETRICA 30AMP	90,0000	95,790	8.621,10
091297	BOIA ELETRICA SUP/INF 20 AMPRES	70,0000	96,383	6.746,81
091298	BOIA PARA CAIXA DE DESCARGA 1/2	108,0000	10,890	1.176,12
062203	CABO FLEXIVEL 2,5M	1.150,0000	1,873	2.153,95
070267	CABO FLEXÍVEL 4MM	950,0000	3,377	3.208,15
049299	CAIXA DE DESCARGA ACOPLADA	84,0000	337,767	28.372,43
060516	CAMARA DE AR P/CARRO DE MAO	50,0000	18,673	933,65
075849	CAP SOLDAVEL 50MM	90,0000	14,960	1.346,40
061864	CAP SOLDAVEL 32MM	90,0000	3,913	352,17
059751	CAP SOLDAVEL 60	90,0000	25,810	2.322,90
066637	DISJUNTOR BIPOLAR 30 AMP.	120,0000	35,203	4.224,36
091335	DISJUNTOR MONOPOLAR 10A	110,0000	11,910	1.310,10
035178	DISJUNTOR TRIPOLAR 25A.	110,0000	53,450	5.879,50
091336	DOBRADIÇA 3,5 X 2, 1/4	120,0000	15,023	1.802,76
076796	DOBRADIÇA 2,5	90,0000	12,070	1.086,30
091342	ENGATE PLASTICO P/ DE DESCARGA 40CM	235,0000	7,543	1.772,61
065280	FIO TORCIDO 2X 2,5MM	36,0000	616,667	22.200,01
091349	FIO TORCIDO 2X4,0MM	36,0000	1.105,333	39.791,99
091351	FITA ZEBRADA 70MMX200MTS	54,0000	42,287	2.283,50
091354	INTERRUPTOR 57145/001 1TC	100,0000	8,400	840,00
065281	INTERRUPTOR 2T + TOMADA	160,0000	13,467	2.154,72
001811	JOELHO ESGOTO 100MM	190,0000	9,077	1.724,63
077828	JOELHO SOLD 32MM	220,0000	3,807	837,54

Raphael Klain Salles
 chefe do Setor de Compras e Suprimentos
 Decreto N° 029/2022

Código	Descrição	Quant.	Vi. unitário	Vi. total
091355	JOELHO SOLDAVEL 150MM	205,0000	277,500	56.887,50
052585	LÂMPADA FLUORESCENTE 20W	1.000,0000	14,217	14.217,00
091357	LAMPADA SUPER LED 12W 80BIV	695,0000	14,593	10.142,14
091358	LAMPADA SUPER LED 6W 40BIV	695,0000	9,443	6.562,89
091359	LAMPADA SUPER LED 9W 60BIV	295,0000	9,657	2.848,82
003742	LUVA DE REDUÇÃO SOLDAVEL 25x20mm	180,0000	2,777	499,86
067879	LUVA DE REDUÇÃO SOLDAVEL 32X35mm	200,0000	8,463	1.692,60
054136	LUVA DE REDUÇÃO SOLDAVEL 50x32mm	200,0000	10,033	2.006,60
003743	LUVA DE REDUÇÃO SOLDAVEL 60X50mm	185,0000	13,607	2.517,30
006560	LUVA LR 20X1/2	265,0000	2,143	567,89
006561	LUVA LR 25X1/2	155,0000	3,003	465,46
006572	LUVA SOLDAVEL 40MM	280,0000	7,080	1.982,40
067013	TINTA ACRILICA 18 L	60,0000	397,023	23.821,38
065118	ESQUADRIAS DE VIDRO TEMPERADO INCOLOR E= 10MM	113,0000	466,200	52.680,60
052722	REVESTIMENTO CERAMICO PADRÃO MEDIO	888,0000	30,725	27.283,80
007754	CUMEEIRA DE BARRO	204,0000	3,440	701,76
077306	COBERTURA EM POLICARBONATO INCOLOR	88,0000	312,455	27.496,04
002399	MASSA DE VEDAÇÃO	46,0000	50,880	2.340,48
070261	TORNEIRA COM FILTRO INOX	40,0000	413,233	16.529,32
007523	TORNEIRA DE JARDIM 1/2 C/ ADAPTADOR 3/4 PLASTILIT	70,0000	4,633	324,31
007670	VASO SANITARIO COM CAIXA ACOPLADA	70,0000	431,333	30.193,31
035065	CAIXA PADRÃO BIFASICA..	105,0000	69,780	7.326,90
052249	CAL 8KG	750,0000	9,370	7.027,50
067061	VALVULA P/ LAVATORIO CROMADO	80,0000	10,557	844,56
006597	MASSA ACRILICA 6KG	117,0000	41,970	4.910,49
049486	TINTA ACRILICA PREPARADA 18 LT	290,0000	140,850	40.846,50
055072	LUMINARIA 2X32W C/ ALETA BRANCA REFLET ALUMINIO	50,0000	106,590	5.329,50
091406	LUMINARIA TIPO ARANDELA - CASCO DE TARTARUGA	50,0000	26,540	1.327,00
035165	LAMPADA FLUORESCENTE 4U 50W BRANCA 127V	600,0000	37,283	22.369,80
074339	LAMPADA COMPACTA DE VAPOR METALICO OVOIDE 150W BASE E27-AF 11/2017	400,0000	47,920	19.168,00
054534	ROLO DE LA 15CM	98,0000	13,037	1.277,63
091412	TINTA ACRILICA SEMI BRILHO 16LTS	294,0000	406,683	119.564,80
072482	REGULADOR F530 PARA FORRO DE GESSO	40,0000	1,665	66,60
077770	ASSENTO SANTARIO ALMOFADADO	33,0000	80,283	2.649,34
052403	BISNAGA XADREZ	200,0000	6,243	1.248,60
049469	T DE 40	110,0000	14,603	1.606,33
049496	TINTA TURBO 3600	40,0000	85,057	3.402,28
049285	CABO 1,5MM.	1.600,0000	1,530	2.448,00
091207	JOELHO SOLD 10MM	110,0000	1,945	213,95
033439	VALVULA P/TANQUE PLASTICO LONGA	49,0000	4,500	220,50
049432	PORTA DE MADEIRA 80X210	63,0000	259,100	16.323,30
047646	CONECTOR PERFURANTE 10 MM	1.100,0000	11,797	12.976,70
033279	ENXADÃO ESTREITO SEM CABO 2,5	25,0000	59,030	1.475,75
001700	FIÓ TORCIDO 2x1,5MM	36,0000	391,333	14.087,99
053376	INTERRUPTOR 3TC C/ TOMADA	51,0000	16,957	864,81
091404	INTERRUPTOR SIMPLES (4 MODULOS), 10A/250V, SEM SUPORTE E SEM PLACA	58,0000	23,610	1.369,38
032687	Tomada sobrepor 2X4	80,0000	15,453	1.236,24
065528	TOMADA DE EMBUTIR 2P + T 10A	140,0000	10,517	1.472,38
052280	TOMADA DE EMBUTIR 2P+T 20A (S/FIAÇÃO)- TOMADA 20A/127V PADRÃO EM CX 4X2	140,0000	19,960	2.794,40
091409	TOMADA DE EMBUTIR 2P+T 20A (S/FIAÇÃO)TOMADA 20A/127V EM CAIXA 10X10 DE PISO ALTA	58,0000	14,603	846,97
035133	CONJUNTO TOMADA 2P+TDULEX	90,0000	18,727	1.685,43
032644	Conjunto com 2 interruptores simples 4X2	40,0000	16,310	652,40
091220	FURADEIRA DE IMPACTO RE 3/8 450W GBS 450	5,0000	405,610	2.028,05
033313	LIXA DÁGUA 60	350,0000	1,907	667,45
049664	ELETRODO 46/333/35	500,0000	26,990	13.495,00
072966	PREGO 12X12	50,0000	24,447	1.222,35
049491	TINTA LATEX ACRILICA 18 LT	160,0000	402,930	64.468,80
034628	FECHADURA EXTERNA ALAVANCA CROMADA	165,0000	92,463	15.256,40
001975	PARAFUSO C/BUCHA Nº12	300,0000	0,843	252,90

Raphael Klain Sales
 Diretor de Setor de Compras e Suprimentos
 recibo Nº 029/2022

[Handwritten Signature]

Código	Descrição	Quant.	VI. unitário	VI. total
060279	LUVA PIGMENTADA	140,0000	4,583	641,62
076731	ASPELOR BAILARINA 20 (RAIO DE AÇÃO 2.5M)	75,0000	3,270	245,25
006164	CANTONEIRA FERRO.4X4X6CM	250,0000	69,820	17.455,00
059125	ESCORA 10X10X220CM	200,0000	69,820	13.964,00
091486	MOIRÃO 10X10X220CM	300,0000	77,625	23.287,50
091488	MOIRÃO 15X15X280CM	300,0000	77,625	23.287,50
004033	SACO PLASTICOS PARA MUDAS 15CM X 25CM	50,0000	223,560	11.178,00
008725	SUBSTRATO 20KG	40,0000	18,425	737,00
050212	REFLETOR LED SLIN 10W BIV	100,0000	30,740	3.074,00
059676	ARAME LISO GALVANIZADO N.22	500,0000	39,293	19.646,50
113834	TELA SOLDADA MF113 0,975X120M MALHA 100X200 ARAME 3.8X3.4	100,0000	333,503	33.350,30
091494	CATRACA PARA ESTICAR ARAME LISO	80,0000	11,320	905,60
049617	CORDA DE ALGODÃO 6MM TORCIDA ROLO C/ 1 KILO	45,0000	25,080	1.128,60
053382	ENGATE 40CM	40,0000	7,543	301,72
091184	LINHA 7X15 - 5M	120,0000	129,493	15.539,16
059483	LIXA D' AGUA 120	550,0000	1,930	1.061,50
049394	VIGA DE MADEIRA 7X15	400,0000	150,157	60.062,80
035092	CABO 2,5 MM2	5.000,0000	1,840	9.200,00
034695	LIXA D.AGUA 220	450,0000	2,143	964,35
049354	FERRO DE MEIA POLEGADA	150,0000	127,080	19.062,00
006540	LIXA MASSA 150	250,0000	2,097	524,25
001824	PREGO 11x11	40,0000	51,730	2.069,20
049542	PREGO 17/27	450,0000	27,830	12.523,50
033374	PREGO 22X48 (4.1/4X5)	450,0000	24,610	11.074,50
006893	PREGO 25X72	750,0000	26,453	19.839,75
071228	AGUA RAZ 5ML	40,0000	104,807	4.192,28
059725	ENGATE 30CM	80,0000	6,957	556,56
049440	REDUÇÃO 50X20	40,0000	4,667	186,68
033252	SILICONE ALTA TEMPERATURA	40,0000	32,847	1.313,88
055249	ARCO DE SERRA	50,0000	28,280	1.414,00
091293	ARREBITE 04 MM	2.000,0000	0,420	840,00
091294	ARREBITE 08MM	2.000,0000	0,567	1.134,00
091295	ARREBITE 10MM	2.300,0000	0,550	1.265,00
091299	BROCA DE AÇO PARA MADEIRA E FERRO Nº1/2	120,0000	51,573	6.188,76
091300	BROCA DE AÇO PARA MADEIRA E FERRO Nº1/4	120,0000	18,403	2.208,36
091302	BROCA DE AÇO PARA MADEIRA E FERRO Nº13/64	120,0000	3,935	472,20
102415	BROCA DE VIDEA Nº5	120,0000	7,825	939,00
091305	BROCA DE VIDEA Nº6	120,0000	7,907	948,84
091306	BROCA DE VIDEA Nº7	120,0000	12,127	1.455,24
091307	BROCA DE VIDEA Nº8	120,0000	11,563	1.387,56
091308	BROCA DE VIDEA Nº9	120,0000	14,110	1.693,20
091303	BROCA DE VIDEA Nº10	120,0000	15,313	1.837,56
073882	BROXA DE PINTURA GRANDE	20,0000	6,813	136,26
001686	BUCHA P/ PARAFUSO 6MM	290,0000	0,283	82,07
091309	BUCHA P/ PARAFUSO Nº8	290,0000	0,253	73,37
001603	BUCHA P/ PARAFUSO 10MM	330,0000	0,257	84,81
091310	BUCHA PVC REDUÇÃO 25X20MM	180,0000	0,693	124,74
091311	BUCHA PVC REDUÇÃO 32X25MM	180,0000	2,047	368,46
091312	BUCHA PVC REDUÇÃO 40X32MM	180,0000	4,140	745,20
091314	BUCHA PVC REDUÇÃO 50X40MM	180,0000	4,933	887,94
091313	BUCHA PVC REDUÇÃO 50X32MM	180,0000	8,547	1.538,46
091315	BUCHA PVC REDUÇÃO 60X50MM	180,0000	12,103	2.178,54
063245	CADEADO 20MM	70,0000	18,847	1.319,29
068419	CADEADO 25MM	70,0000	21,613	1.512,91
002644	CADEADO 30MM	70,0000	28,673	2.007,11
052712	CADEADO 50MM	70,0000	71,480	5.003,60
091322	CALHA FL COM L DE 1X20	30,0000	125,400	3.762,00
091323	CALHA FL COM L DE 1X40	30,0000	147,345	4.420,35
091324	CALHA FL COM L DE 2X20	30,0000	153,615	4.608,45
091325	CALHA FL COM L DE 2X40	30,0000	237,215	7.116,45
091330	COLA ARALDITE 10MIN	90,0000	29,020	2.611,80
091331	COLA DE SILICONE 50G	190,0000	8,477	1.610,63

Raphael Klain Salles
 chefe de Seção de Compras e Suprimentos
 Decreto Nº 020/2022

[Assinatura]

Código	Descrição	Quant.	VI. unitário	VI. total
067375	CONECTOR P/HASTE DE ATERRAMENTO	300,0000	4,077	1.223,10
091333	DISCO PARA LIXADEIRA	300,0000	6,530	1.959,00
091339	ELETRODUTO PVC ROSCAVEL 2 BR-3M EI	190,0000	50,490	9.593,10
091340	ELETRODUTO ROSCAVEL 3/4 3MT	200,0000	19,053	3.810,60
091343	ESCADA DE 07 DEGRAUS ALUMINIO	14,0000	331,557	4.641,80
091347	FIO SOLIDO 1,5MM	1.000,0000	1,233	1.233,00
091352	HASTE ATERRAMENTO 2.40M 5/8	180,0000	71,050	12.789,00
091353	HASTE ATERRAMENTO COBREADA 1.20 1/2	180,0000	25,953	4.671,54
091360	LIXA P/ FERRO 120	450,0000	1,853	833,85
091361	LIXA P/ FERRO Nº36	450,0000	4,530	2.038,50
091362	LIXA P/ FERRO Nº50	450,0000	3,190	1.435,50
091363	LIXA P/ MADEIRA Nº180	200,0000	1,820	364,00
091364	LIXA P/ MADEIRA Nº220	200,0000	1,903	380,60
091365	LIXA P/ MADEIRA Nº80.	450,0000	1,853	833,85
061873	PREGO 18X24	500,0000	25,490	12.745,00
062528	PREGO 26X72	400,0000	34,143	13.657,20
063727	REGISTRO ESFERA 50MM	450,0000	26,367	11.865,15
053685	SOLVENTE COMUM (LATA C/5L)	140,0000	126,587	17.722,18
077835	T SOLDAVEL 32 MM	140,0000	5,243	734,02
005816	IMPERMEABILIZANTE DE LAGES E CALHAS	320,0000	108,560	34.739,20
062269	GANCHO CHATO P/ TELHA FIBROCIMENTO	1.281,0000	3,087	3.954,45
005917	PREGO 2X11	72,0000	26,487	1.907,06
062659	PENDURAL 3 X 3 1/2 SER.	68,0000	39,960	2.717,28
059757	LINHA 3'X6' SER.	200,0000	68,265	13.653,00
059498	ARRUELA 1/2	538,0000	0,843	453,53
005838	T SOLDAVEL 25MM	180,0000	1,693	304,74
005794	ALICATE DE CORTE	20,0000	50,443	1.008,86
035058	ALICATE GERDORES	39,0000	48,403	1.887,72
032633	Caixa de distribuição c/ barramento central + disjuntor p/ 24 disjuntores	55,0000	205,863	11.322,47
032634	Caixa de distribuição c/barramento central + disjuntor p/ 28 disjuntores	55,0000	205,863	11.322,47
032635	Caixa de distribuição p/1 disjuntor unipolar	115,0000	43,090	4.955,35
035062	CAIXA DE DISTRIBUIÇÃO P/1 DISJUNTOR BIPOLAR	115,0000	43,573	5.010,90
035064	CAIXA DE DISTRIBUIÇÃO P/1 DISJUNTOR TRIPOLAR.	60,0000	43,573	2.614,38
036280	TELHA DE FIBROCIMENTO ONDULADA 6MM (1.83x1.10M)	434,0000	27,580	11.969,72
035071	CHAVE DE REGULAGEM	20,0000	39,625	792,50
035073	CAPACITOR DE 30 UF POR 400WATS	50,0000	46,840	2.342,00
035074	CAPACITOR DE 40 UF POR 400WATS	50,0000	52,170	2.608,50
035075	CAPACITOR DE 50 UF POR 400WATS	50,0000	56,610	2.830,50
035076	CAPACITOR DE PARTIDA 270-324 UF110-127 UCA	50,0000	32,190	1.609,50
032640	Canaleta ventilada 2X2	15,0000	22,720	340,80
035141	CABO MULTIPLEXADO 3X10	4.800,0000	7,240	34.752,00
035142	CABO DE COBRE 10MM	1.300,0000	9,497	12.346,10
035143	CABO DE COBRE 6MM	1.300,0000	5,213	6.776,90
035144	CABO DE COBRE 4MM	1.300,0000	3,367	4.377,10
035145	CABO PP (3 POR 2/5 A 3 POR 4)	1.100,0000	17,547	19.301,70
035146	CABO DE COBRE 2/5	500,0000	2,970	1.485,00
035147	CINTO DE SEGURANÇA	20,0000	255,343	5.106,86
008440	CABO DE COBRE 2,5MM2 - 750V	3.061,0000	3,003	9.192,18
006910	QUADRO DISTR. EMBUTIR, METALICA, P/ 18 DISJUNTORES TERMOMAGNETICOS	82,0000	135,667	11.124,69
091395	DISJUNTOR TERMOMAGNETICO TRIPOLAR PADRÃO NEMA (AMERICANO)125A 150A 240V	32,0000	142,080	4.546,56
091398	DISPOSITIVO DR, 4POLOS, SENSIBILIDADE DE 30 MA	44,0000	165,390	7.277,16
091401	DISJUNTOR TERMOMAGNETICO MONOPOLAR PADRÃO NEMA (AMERICANO) 10 A 30A 240V	50,0000	44,665	2.233,25
091402	DISJUNTOR TERMOMAGNETICO MONOPOLAR PADRÃO NEMA (AMERICANO) 35A 50A 240V	50,0000	96,570	4.828,50
091403	DISJUNTOR TIPO NEMA, BIPOLAR 10 ATE 50A, TENSÃO MAXIMA 415V	45,0000	128,625	5.788,13
035152	ESCADA DE FIBRA DE 2 LANCE 7 METRO	8,0000	1.127,913	9.023,30
008699	ELETRODUTO 3M 1.1/2	160,0000	36,070	5.771,20
035155	ELETRODUTO ROSCAVEL DE (1/2 A 2 POLEGADA)	240,0000	36,113	8.667,12
035166	LUVA DE ALTA TENSÃO	30,0000	62,160	1.864,80
035167	POSTE GALVANIZADO 10X10 6 METROS	60,0000	587,433	35.245,98

Raphael Klain Salles
 Sr. de Setor de Compras e Suprimentos
 Decreto Nº 020/2022

Código	Descrição	Quant.	Vi. unitário	Vi. total
035168	POSTE DE CONCRETO 9X150.	50,0000	1.054,500	52.725,00
091407	PROJETOR RETANGULAR E-40/250W GALVANIZADO (PARA LAMP. VAPOR METALICO 150W)	46,0000	61,500	2.829,00
035068	CHAVE DE ESTRELA GRANDE	15,0000	10,997	164,96
035070	CHAVE DE ESTRELA MEDIA	15,0000	9,710	145,65
035072	CHAVE DE FENDA PEQUENA	30,0000	7,927	237,81
035078	CANALETA FECHADA 2X1.	80,0000	10,010	800,80
035138	CONECTOR PARALELO DE ALUMINIO	140,0000	14,430	2.020,20
091396	DISJUNTOR TERMOMAGNETICO TRIPOLAR PADRÃO NEMA 60A 100A 240V- (100A CAPAC.)	32,0000	198,690	6.358,08
091397	DISPOSITIVO DPS CLASSE II, 1 POLO, TENSÃO MAX. 175V- RAI0 VCL 175V 45KA	42,0000	100,997	4.241,87
091399	DISPOSITIVO DPS CLASSE II, 1 POLO, TENSÃO MAXIMA DE 175V - RAI0 TIPO VCL 40KA	42,0000	100,997	4.241,87
091400	DISJUNTOR TERMOMAGNETICO TRIPOLAR PADRÃO NEMA 60A 100A 240V- (80A CAPAC.)	32,0000	177,600	5.683,20
035164	LAMPADA FLUORESCENTE 4U 46W BRANCA 127V.	1.000,0000	39,280	39.280,00
091495	CANALETA PERFIL F530 PARA FORRO DE GESSO	40,0000	29,395	1.175,80
091496	CANTONEIRA 25X30X3.000 PARA FORRO DE GESSO	100,0000	13,655	1.365,50
091497	UNIÃO F530 PARA FORRO DE GESSO	40,0000	3,295	131,80
091498	TIRANTE RIGIDO N. 10(REB= 1,00M) PARA FORRO DE GESSO	40,0000	8,545	341,80
091499	PARAFUSO PPA 25MM - PARA FORRO DE GESSO	40,0000	13,320	532,80
001922	CHAPA TREVO DRYWALL ST BR 12,5MM 1200X1800 PARA FORRO DE GESSO	80,0000	129,870	10.389,60
001033	PARAFUSO PPA 13MM - PARA FORRO DE GESSO	40,0000	11,090	443,60
091501	TREVOMASSA PRONTA PARA USO DE 28KG- P/ FORRO DE GESSO	50,0000	74,370	3.718,50
091502	TRAVOFITA DE PAPEL PARA JUNTAS E REPARO ROLO DE 150M - FORRO DE GESSO	30,0000	63,830	1.914,90
049294	CABO TRIPLEX	6.000,0000	7,273	43.638,00
049343	ESPAÇADOR 3MM	40,0000	5,363	214,52
049367	GRADE FIXA 80X180	30,0000	765,900	22.977,00
049380	JUNÇÃO EM PVC DE 20MM	80,0000	14,095	1.127,60
049409	MANGOTE DE AGUA DE 60CM	40,0000	11,160	446,40
049309	CAPA DE CHUVA EM PVC	10,0000	39,387	393,87
067341	GRAXA FAG AZUL 1 KG	80,0000	86,580	6.926,40
061866	PISTOLA DE PINTURA	12,0000	122,033	1.464,40
091346	FIO FLEXIVEL TORCIDO 2X2,5MM	700,0000	6,007	4.204,90
032654	interruptor sobrepor	170,0000	8,370	1.422,90
012249	BUCHA DE 1/2"	500,0000	8,160	4.080,00
001437	CAMADA SEPARADORA DE FILME POLIETILENO 20 A 25 MICRA	611,0000	49,840	30.452,24
091332	DISCO DIAMANTADO P/ SERRA MARMORE	50,0000	17,040	852,00
061312	FERROLHO REDONDO Nº4	150,0000	7,563	1.134,45
102435	FORRO EM GESSO LISO	72,0000	44,290	3.188,88
077829	LIXA D AGUA 80	250,0000	1,907	476,75
062087	ARRUELA CONCAVA EM PVC D= 5.16	831,0000	0,555	461,20
049420	PARAFUSO FO GO 5/16 C=110	831,0000	2,293	1.905,48
004441	PARAFUSO 5/16 X 7	20,0000	0,930	18,60
091326	CAPS SOLDAVEL 20MM	50,0000	1,253	62,65
102441	CAPS SOLDAVEL 25MM	50,0000	1,640	82,00
102465	BALDE PLASTICO PRETO 20LTS	30,0000	20,200	606,00
060627	SELADOR ACRILICO 18L	30,0000	133,723	4.011,69
035077	CANALETA ENTILADA 2X2	60,0000	20,873	1.252,38
058880	CABO MULTIPLEXADO 4X35	300,0000	21,260	6.378,00
005930	LAMPADA 15W	210,0000	19,317	4.056,57
005837	T SOLDAVEL 20MM	30,0000	0,000	0,00
033258	COMPENSADO 4M	100,0000	0,000	0,00
			Total :	9.229.618,94

Raphael Klain Salles
 Diretor do Setor de Compras e Suprimentos
 Decreto Nº 029/2022