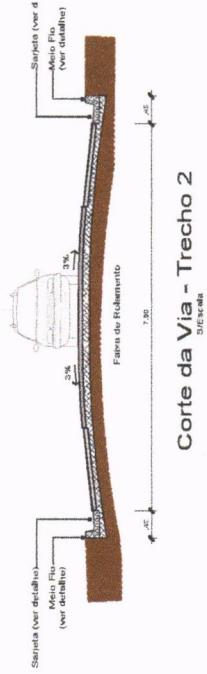
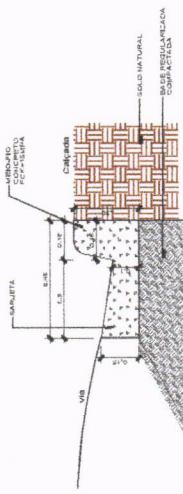


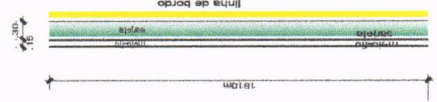
Corte da Via - Trecho 1
Escala: 1/50



Corte da Via - Trecho 2
Escala: 1/50




Detalhe sarjeta e meio-fio
Escala: 1/10



Planta Baixa-trecho 1
Escala: 1/50



Planta Baixa-trecho 2
Escala: 1/50



NOTAS
 - Em todos os acessos existentes de veículos haverá rebatimento do meio fio à altura de 5cm.
 - as medidas são nominais, ver detalhes de sarjeta e meio-fio, e medidas em metros.
 - verificar detalhes construtivos pertinentes nas pranchas de detalhamento.
 - em caso de conflito de informações entre o projeto gráfico e o memorial descritivo, prevalece a informação contida nos desenhos.
 - as alterações neste projeto somente com autorização expressa do autor.
 - lei de acessibilidade nº 13.146/2015.

REFERÊNCIAS:
 - planilhas de quantitativos
 - memorial descritivo e especificações técnicas

JURAN
 O ENGENHEIRO
 PAULO CARVALHO
 Nº 1003
 CPF 008.129.960-04

PROJETO: PREFEITURA MUNICIPAL DE MÃE DO RIO

PROJETO: ENCP MIRANDELA - CREA-PA: 15106007240

PREFEITURA MUNICIPAL DE MÃE DO RIO

SECRETARIA MUNICIPAL DE URBANISMO E OBRAS

UNICA

PROJETO: ENCP MIRANDELA - CREA-PA: 15106007240