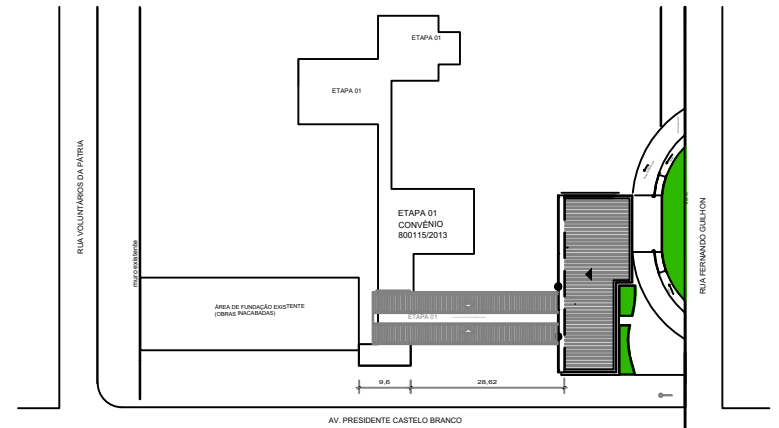
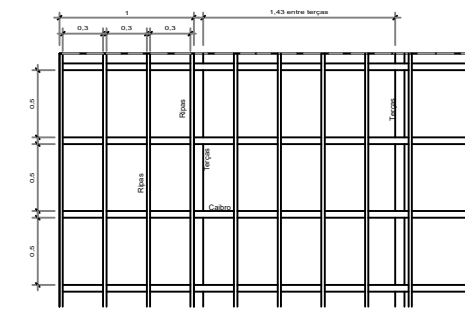


Planta de Cobertura
Escala 1/75

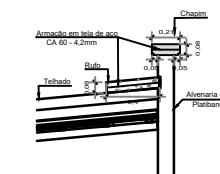
ESPECIFICAÇÕES	
TELHADO	
ESTRUTURA EM MADEIRA DE LAR: PEÇA SERRADA COM TELHA METÁLICA TERNOCÓCICA.	
LEGENDA	
⊙	RAIOS PLANOS
NOTAS	
1- MEDIDAS E NÍVEIS EM METROS.	
2- VERIFICAR POSIÇÃO EXATA DOS PLANOS NO PROJETO ESTRUTURAL.	
3- VERIFICAR DETALHES E CONDIÇÕES PERTENCENTES NAS FRANJAS DE DETALHAMENTO.	
4- EM CASO DE CONFLITO DE INFORMAÇÕES ENTRE O PROJETO GRÁFICO E O MEMORIAL DESCRITIVO, PREVALERÁ A INFORMAÇÃO CONTIDA NOS DESENHOS.	
5- ALTERAÇÕES NESTE PROJETO SOMENTE COM AUTORIZAÇÃO EXPRESA DO AUTOR.	
REFERÊNCIAS:	
- PLANILHA DE QUANTITATIVOS	
- MEMORIAL DESCRITIVO E ESPECIFICAÇÕES TÉCNICAS	
Obs: NBR 1272:2006 da ABNT (Associação Brasileira de Normas Técnicas) área construída é a área total coberta de uma construção.	



Planta de Cobertura
Escala 1/500



Detalhe Estrutura de Madeira
Escala 1/20



Det. 02 - Rufo e Chapim
Escala 1/20

MURO EXISTENTE

PROJETO APROVADO:



 Tatiana Klain
 SECRETARIA DE SAÚDE
 DECRETO Nº 02.2009
 CPF: 317.814.892-00


 Raimundo Soares Miranda
 ENGENHEIRO CIVIL
 CREA: 151680720


 José Világilogen Rabelo Oliveira
 Prefeito Municipal de Mãe do Rio
 CPF: 116.846.336-04

PROPRIETÁRIO: PREFEITURA MUNICIPAL DE MÃE DO RIO

PROJETO: ARQª ANA PRISCILA AMIN- CAU: 266266-3 PA

	PREFEITURA MUNICIPAL DE MÃE DO RIO	
	Rua: Avenida Presidente Castelo Branco, s/nº Bairro: São Francisco, CEP: 26.626-3 PA	INSCRIÇÃO Nº: A- 853.444/01 DATA: 08/06/2000
OBJETO: CONSTRUÇÃO DE UNIDADE DE ATENÇÃO ESPECIALIZADA EM SAÚDE	FOLHA: ARQ 04/09	
DESENHO CAD:	RESPONSÁVEL TÉCNICO: ARQ. ANA PRISCILA AMIN - CAU/PA 266266-3	